

## এক নজরে বাজেট

(অংকসমূহ কোটি টাকায়)

বিবরণ	বাজেট ২০২১-২২	সংশোধিত ২০২০-২১	বাজেট ২০২০-২১	হিসাব ২০১৯-২০
<b>রাজস্ব প্রাপ্তি ও বৈদেশিক অনুদান</b>				
রাজস্ব প্রাপ্তি (বিবরণী-১)	৩,৮৯,০০০	৩,৫১,৫৩২	৩,৭৮,০০০	২,৬৫,৯০৯
করসমূহ	৩,৪৬,০০০	৩,১৬,০০০	৩,৪৫,০০০	২,২১,৯৮২
জাতীয় রাজস্ব বোর্ড নিয়ন্ত্রিত করসমূহ	৩,৩০,০০০	৩,০১,০০০	৩,৩০,০০০	২,১৬,০৩৭
জাতীয় রাজস্ব বোর্ড বহির্ভূত করসমূহ	১৬,০০০	১৫,০০০	১৫,০০০	৫,৯৪৪
কর ব্যতীত প্রাপ্তি	৪৩,০০০	৩৫,৫৩২	৩৩,০০০	৪৩,৯২৭
বৈদেশিক অনুদান/১ (বিবরণী-৫)	৩,৪৯০	৩,৯৮৫	৪,০১৩	২,৫২০
<b>মোট :</b>	<b>৩,৯২,৪৯০</b>	<b>৩,৫৫,৫১৭</b>	<b>৩,৮২,০১৩</b>	<b>২,৬৮,৪২৯</b>
<b>ব্যয়</b>				
পরিচালন ব্যয়	৩,৬১,৫০০	৩,২৩,৬৮৮	৩,৪৮,১৮০	২,৫৪,৮৮০
আবর্তক ব্যয় (বিবরণী-৩)	৩,২৮,৮৪০	৩,০২,৫৪৭	৩,১১,৬৯০	২,৩৬,১২৪
এর মধ্যে সুদ				
অভ্যন্তরীণ ঋণের সুদ	৬২,০০০	৫৮,৫০০	৫৮,২৫৩	৫৩,৯৯৫
বৈদেশিক ঋণের সুদ	৬,৫৮৯	৫,৩২৩	৫,৫৪৮	৪,৩১৮
মূলধন ব্যয়/২ (বিবরণী-৪)	৩২,৬৬০	২১,১৪১	৩৬,৪৯০	১৮,৭৫৬
খাদ্য হিসাব/৩ (বিবরণী - ৮)	৫৯৭	২,৫৫৩	৫৬৭	২,২৭৮
ঋণ ও অগ্রিম (নীট)/৪ (বিবরণী - ৬ক)	৪,৫০৬	৪,৭১৭	৪,২১০	১,২০৫
উন্নয়ন ব্যয়	২,৩৭,০৭৮	২,০৮,০২৫	২,১৫,০৪৩	১,৬১,৭৯৭
স্কিম/৫ (বিবরণী-১০)	৩,১৭৬	৩,২৩৯	২,৫২২	১,৬১৯
এডিপি বহির্ভূত বিশেষ প্রকল্প (বিবরণী-৬ক)	৫,৯৯০	৪,৬১০	৪,৭২২	৩,৩৪৩
বার্ষিক উন্নয়ন কর্মসূচি/৬ (বিবরণী-৯)	২,২৫,৩২৪	১,৯৭,৬৪৩	২,০৫,১৪৫	১,৫৫,৩৮০
কাজের বিনিময়ে খাদ্য কর্মসূচি (এডিপি বহির্ভূত) ও স্থানান্তর/৭ (বিবরণী-১০)	২,৫৮৮	২,৫৩২	২,৬৫৪	১,৪৫৫
<b>মোট - ব্যয় :</b>	<b>৬,০৩,৬৮১</b>	<b>৫,৩৮,৯৮৩</b>	<b>৫,৬৮,০০০</b>	<b>৪,২০,১৬০</b>
<b>সামগ্রিক ঘাটতি (অনুদানসহ) :</b>	<b>- ২,১১,১৯১</b>	<b>- ১,৮৩,৪৬৬</b>	<b>- ১,৮৫,৯৮৭</b>	<b>- ১,৫১,৭৩১</b>
(জিডিপির শতকরা হার) :	- ৬.১	- ৫.৯	- ৫.৯	- ৫.৪
<b>সামগ্রিক ঘাটতি (অনুদান ব্যতীত) :</b>	<b>- ২,১৪,৬৮১</b>	<b>- ১,৮৭,৪৫১</b>	<b>- ১,৯০,০০০</b>	<b>- ১,৫৪,২৫১</b>
(জিডিপির শতকরা হার) :	- ৬.২	- ৬.১	- ৬.০	- ৫.৫
<b>অর্থ সংস্থান</b>				
বৈদেশিক ঋণ-নীট	৯৭,৭৩৮	৬৮,৪১৪	৭৬,০০৪	৪১,৬১০
বৈদেশিক ঋণ (বিবরণী - ৫)	১,১২,১৮৮	৮০,৯৫৪	৮৮,৮২৪	৫২,৯২৮
বৈদেশিক ঋণ পরিশোধ (বিবরণী - ৯)	- ১৪,৪৫০	- ১২,৫৪০	- ১২,৮২০	- ১১,৩১৮
অভ্যন্তরীণ ঋণ (বিবরণী - ৬খ)	১,১৩,৪৫৩	১,১৫,০৫২	১,০৯,৯৮৩	১,০৮,০৪৯

## এক নজরে বাজেট

(অংকসমূহ কোটি টাকায়)

বিবরণ	বাজেট	সংশোধিত	বাজেট	হিসাব
	২০২১-২২	২০২০-২১	২০২০-২১	২০১৯-২০
ব্যাংকিং ব্যবস্থা হতে অর্থাযন (নীট)	৭৬,৪৫২	৭৯,৭৪৯	৮৪,৯৮০	৭৯,২৬৮
দীর্ঘমেয়াদি ঋণ (নীট)	৫১,৬০০	৬০,৭৪৯	৫৩,৬৫৪	৬৩,৫৩০
স্বল্পমেয়াদি ঋণ (নীট)	২৪,৮৫২	১৯,০০০	৩১,৩২৬	১৫,৭৩৯
ব্যাংক বহির্ভূত ঋণ (নীট)	৩৭,০০১	৩৫,৩০৩	২৫,০০৩	২৮,৭৮১
জাতীয় সঞ্চয় প্রকল্পসমূহ (নীট)	৩২,০০০	৩০,৩০২	২০,০০০	১৫,১৩৯
অন্যান্য (নীট)/৮ (বিবরণী-৭)	৫,০০১	৫,০০১	৫,০০৩	১৩,৬৪১
<b>মোট - অর্থ সংস্থান :</b>	<b>২,১১,১৯১</b>	<b>১,৮৩,৪৬৬</b>	<b>১,৮৫,৯৮৭</b>	<b>১,৪৯,৬৫৯</b>
<b>মোমোরেন্ডাম আইটেমঃ</b>	<b>জিডিপি :</b>	<b>৩৪,৫৬,০৪০</b>	<b>৩০,৮৭,৩০০</b>	<b>৩১,৭১,৮০০</b>
		<b>৩০,৮৭,৩০০</b>	<b>৩১,৭১,৮০০</b>	<b>২৭,৯৬,৩৭৮</b>

## ব্যাখ্যামূলক স্মারকঃ

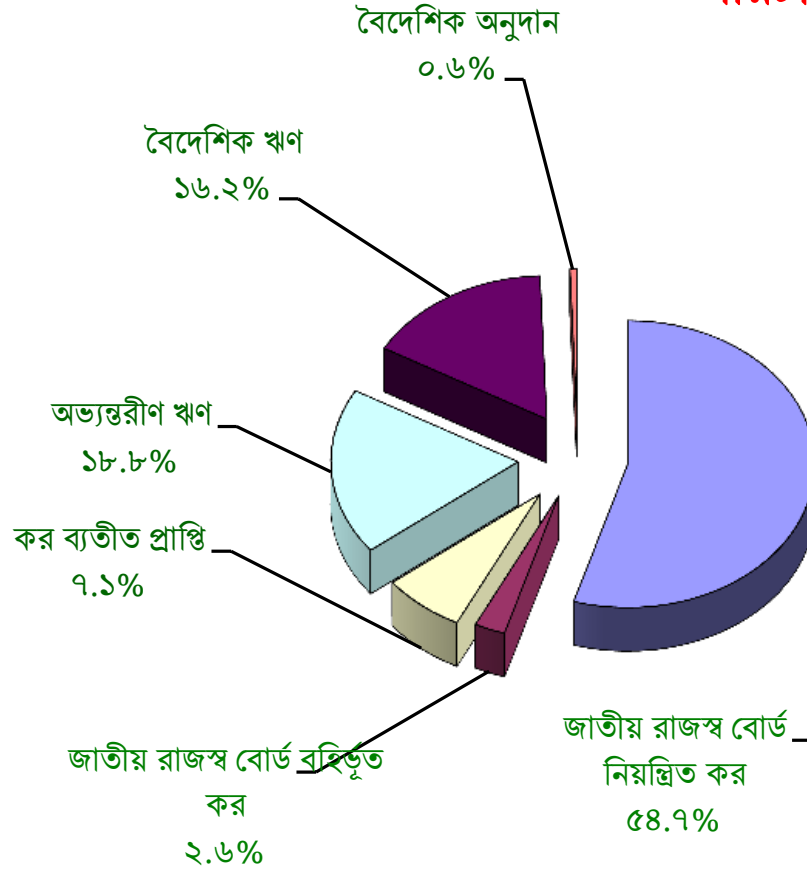
১. বৈদেশিক অনুদান যেহেতু পরিশোধযোগ্য নয়, তাই একে সরকারি রাজস্বের সাথে একই গুণভুক্ত করা হয়েছে;
২. সম্পদ সংগ্রহ, ভূমি অধিগ্রহণ, নির্মাণ ও পূর্ত কাজ, শেয়ার ও ইকুইটিতে বিনিয়োগ ইত্যাদি পরিচালন মূলধন ব্যয় হিসেবে দেখানো হয়েছে;
৩. সরকারি মালিকানাধীন বাণিজ্যিক ও স্বায়ত্তশাসিত প্রতিষ্ঠানসমূহ এবং সরকারি কর্মচারীদেরকে প্রদেয় ঋণ থেকে ঋণ পরিশোধ বাবদ প্রাপ্তি বাদ দিয়ে নীট ঋণ ও অগ্রিমের পরিমাণ প্রদর্শন করা হয়েছে;
৪. স্কিম হচ্ছে বার্ষিক উন্নয়ন কর্মসূচি বহির্ভূত তিন ধরনের প্রকল্পের মধ্যে একটি, অন্য দুটি হল- বার্ষিক উন্নয়ন কর্মসূচি বহির্ভূত বিশেষ প্রকল্প এবং কাজের বিনিময়ে খাদ্য ও স্থানান্তর। বার্ষিক উন্নয়ন কর্মসূচিতে অন্তর্ভুক্ত নয় এবং নিজস্ব উৎসের রাজস্ব (Own Source Revenue) থেকে অর্থায়নকৃত এরূপ কতিপয় উন্নয়নমূলক কর্মসূচি স্কিম হিসেবে অন্তর্ভুক্ত করা হয়েছে;
৫. স্বায়ত্তশাসিত সংস্থা/কর্পোরেশনের নিজস্ব অর্থায়নে বাস্তবায়নধীন প্রকল্পের বিপরীতে বরাদ্দ ৬,৭১৮ কোটি টাকা এবং এক্সপোর্ট ক্রেডিট এজেন্সী (ই.সি.এ) এবং বিডার্স ফাইন্যান্সিং সমর্থিত অর্থায়নে ৪,৭৫১ কোটি টাকাসহ বার্ষিক উন্নয়ন কর্মসূচির মোট আকার ২,৩৬,৭৯৩ কোটি টাকা;
৬. উন্নয়ন সহযোগীদের সাথে সম্পাদিত চুক্তি মোতাবেক খাদ্যশস্য বিক্রয়লব্ধ অর্থের স্থানান্তর এবং কাজের বিনিময়ে খাদ্য কর্মসূচির (কাবিখা) যে অংশ বার্ষিক উন্নয়ন কর্মসূচিতে অন্তর্ভুক্ত নয় কিন্তু উন্নয়ন ব্যয়ের অন্তর্ভুক্ত তা এ অংশে দেখানো হয়েছে;
৭. প্রজাতন্ত্রের সরকারি হিসাবের হ্রাস-বৃদ্ধি (জাতীয় সঞ্চয় স্কিমসমূহের হ্রাস-বৃদ্ধি ব্যতীত) এ গুণে অন্তর্ভুক্ত করা হয়েছে।

## চিত্র-১

### পরিচালন ও উন্নয়ন বাজেট : ২০২১-২২

(কোটি টাকা ( ৬,০৩,৬৮১

### অর্থায়নের উৎস



জাতীয় রাজস্ব বোর্ড নিয়ন্ত্রিত করঃ	
৩,৩০,০০০ কোটি টাকা	(৫৪.৯%)
মূল্য সংযোজন কর	৩৮.৭%
আমদানি শুল্ক	১১.৫%
আয়কর	৩১.৮%
সম্পূরক শুল্ক	১৬.৫%
অন্যান্য	১.৫%

## বিবরণী ১ রাজস্ব প্রাপ্তির বিবরণ

( অনুদান, ঋণ ও খাদ্য বাজেট ব্যতীত )

(অংকসমূহ কোটি টাকায়)

বিবরণ	বাজেট ২০২১-২২	সংশোধিত ২০২০-২১	বাজেট ২০২০-২১	হিসাব ২০১৯-২০
<b>করসমূহ হতে প্রাপ্তি</b>				
<b>জাতীয় রাজস্ব বোর্ড নিয়ন্ত্রিত করসমূহ</b>				
আয়, মুনাফা ও মূলধনের উপর কর	১,০৪,৯৫২	৯৫,৯৫০	১,০৩,৯৪৫	৭৫,৪২১
মূল্য সংযোজন কর	১,২৭,৭৪৫	১,১৫,২১৭	১,২৫,১৬৩	৮১,০৪৯
সম্পূরক শুল্ক	৫৪,৪৬৫	৪৮,২৯৮	৫৭,৮১৫	৩২,৫২৯
আমদানি শুল্ক	৩৭,৯০৭	৩৭,১৫৪	৩৭,৮০৭	২৩,৭২১
রপ্তানি শুল্ক	৫৬	৫৪	৫৫	৭৭
আবগারি শুল্ক	৩,৮২৫	৩,২৭৭	৩,৬৮৬	২,২৯৭
অন্যান্য কর	১,০৫০	১,০৫০	১,৫৩০	৯৪৩
<b>উপমোট - জাতীয় রাজস্ব বোর্ড নিয়ন্ত্রিত করসমূহ:</b>	<b>৩,৩০,০০০</b>	<b>৩,০১,০০০</b>	<b>৩,৩০,০০১</b>	<b>২,১৬,০৩৭</b>
<b>জাতীয় রাজস্ব বোর্ড বহির্ভূত করসমূহ</b>				
মাদক শুল্ক	১৩৮	১২৬	১১৯	৭৪
যানবাহন কর	৮০০	৭৯৮	৭৯৮	১,৫৬৮
ভূমি রাজস্ব	১,৮৮২	১,৬৬২	১,৬৬৮	৬৬৭
স্ট্যাম্প বিক্রয় (নন-জুডিশিয়াল)	১২,৬১৭	১১,৮৫১	১১,৮৫১	৩,০১২
সারচার্জ/স	৫৬৩	৫৬৩	৫৬৩	৬২৩
<b>উপমোট - জাতীয় রাজস্ব বোর্ড বহির্ভূত করসমূহ:</b>	<b>১৬,০০০</b>	<b>১৫,০০০</b>	<b>১৪,৯৯৯</b>	<b>৫,৯৪৪</b>
<b>মোট - করসমূহ হতে প্রাপ্তি:</b>	<b>৩,৪৬,০০০</b>	<b>৩,১৬,০০০</b>	<b>৩,৪৫,০০০</b>	<b>২,২১,৯৮১</b>
<b>কর ব্যতীত প্রাপ্তি</b>				
লভ্যাংশ ও মুনাফা	২,০৬৪	১,৬৮৮	১,৭৪৭	৩,৪৭৪
সুদ	১৫,৫৮৮	১২,৬৯২	৮,৭১৭	১,৯০৭
প্রশাসনিক ফি	৭,২০৮	৬,৪৬৭	৬,৫১৪	২,৩৭৯
জরিমানা, দণ্ড ও বাজেয়াপ্তকরণ	৪৬৩	৪২২	৪৯৪	৬০৩
সেবা বাবদ প্রাপ্তি	৫,৪৫৩	৪,৯৩৭	৪,৯৬৫	৪,৩২১
ভাড়া ও ইজারা	৪৫৯	৪৪৯	৫৭৬	৪৯৫
টোল	১,০০৪	৮০৯	৮১০	৬৮০
অবাণিজ্যিক বিক্রয়	৩,৩২২	২,৩৭৭	২,৭৯৭	১,৭৯৩
কর ব্যতীত অন্যান্য রাজস্ব ও প্রাপ্তি	৭,১১২	৫,৪৮১	৬,০৩৮	২৮,০৮৮
মূলধন রাজস্ব	৩২৭	২১০	৩৪২	১৮৭
<b>মোট - কর ব্যতীত প্রাপ্তি:</b>	<b>৪৩,০০০</b>	<b>৩৫,৫৩২</b>	<b>৩৩,০০০</b>	<b>৪৩,৯২৭</b>
<b>সর্বমোট - রাজস্ব প্রাপ্তি :</b>	<b>৩,৮৯,০০০</b>	<b>৩,৫১,৫৩২</b>	<b>৩,৭৮,০০০</b>	<b>২,৬৫,৯০৮</b>

১. সারচার্জ এ স্বাস্থ্য উন্নয়ন, পরিবেশ সংরক্ষণ ও আইটি সারচার্জ অন্তর্ভুক্ত।

## বিবরণী-২

মন্ত্রণালয়/বিভাগ এবং খাতভিত্তিক পরিচালন ও উন্নয়ন ব্যয়ের বিবরণ  
(ঋণ ও অগ্রিম, অভ্যন্তরীণ ও বৈদেশিক ঋণ পরিশোধ, খাদ্য হিসাব এবং সমন্বয় ব্যয় ব্যতীত)

(অংকসমূহ কোটি টাকায়)

মন্ত্রণালয়/বিভাগ	বাজেট ২০২১-২২	সংশোধিত ২০২০-২১	বাজেট ২০২০-২১	হিসাব ২০১৯-২০
<b>জনপ্রশাসন</b>				
রাষ্ট্রপতির কার্যালয়				
পরিচালন/১	২৯	২৬	২৭	১৯
মোট - রাষ্ট্রপতির কার্যালয় :	২৯	২৬	২৭	১৯
<b>বাংলাদেশ জাতীয় সংসদ</b>				
পরিচালন	৩৩৪	৩১২	৩৩২	২১৫
উন্নয়ন/২	১	১	১	১
মোট - বাংলাদেশ জাতীয় সংসদ :	৩৩৫	৩১৩	৩৩৩	২১৬
<b>প্রধানমন্ত্রীর কার্যালয়</b>				
পরিচালন	৬৮০	৬০৪	৬২১	১,০৫৮
উন্নয়ন	৩,২২৭	৩,৭১৭	৩,২১৭	২,১৯৪
মোট - প্রধানমন্ত্রীর কার্যালয় :	৩,৯০৭	৪,৩২১	৩,৮৩৮	৩,২৫২
<b>মন্ত্রিপরিষদ বিভাগ</b>				
পরিচালন	১৮৩	২২৪	২৪০	৮৭
উন্নয়ন	৫৫	৪৪	১৯	৪৮
মোট - মন্ত্রিপরিষদ বিভাগ :	২৩৮	২৬৮	২৫৯	১৩৫
<b>নির্বাচন কমিশন সচিবালয়</b>				
পরিচালন	১,০১০	১,০০৫	১,০৯৫	৪৯৪
উন্নয়ন	৭১৮	৭৯০	৬২২	১,৩৯৬
মোট - নির্বাচন কমিশন সচিবালয় :	১,৭২৮	১,৭৯৫	১,৭১৭	১,৮৯০
<b>জনপ্রশাসন মন্ত্রণালয়</b>				
পরিচালন	২,৯৯৪	২,৬৩৪	২,৭৭৪	১,৮১২
উন্নয়ন	৭৮২	৩৪৭	৫১৮	২১৪
মোট - জনপ্রশাসন মন্ত্রণালয় :	৩,৭৭৬	২,৯৮১	৩,২৯২	২,০২৬
<b>বাংলাদেশ সরকারি কর্ম কমিশন</b>				
পরিচালন	৭৯	৬৯	৭৮	৫৯
উন্নয়ন	৩৬	২৮	২৭	৩২
মোট - বাংলাদেশ সরকারি কর্ম কমিশন :	১১৫	৯৭	১০৫	৯১

- পূর্বের 'অনুন্নয়ন ব্যয়'-কে নতুন প্রবর্তিত বাজেট ও হিসাবরক্ষণ শ্রেণিবিন্যাস পদ্ধতিতে 'পরিচালন ব্যয়' হিসেবে দেখানো হয়েছে।
- উন্নয়ন কার্যক্রম = এডিপি বহির্ভূত কাজের বিনিময়ে খাদ্য ও স্থানান্তর + এডিপি বহির্ভূত বিশেষ প্রকল্প + স্কিম (পূর্বের রাজস্ব বাজেট হতে অর্থায়নকৃত উন্নয়ন কর্মসূচি) + বার্ষিক উন্নয়ন কর্মসূচি।

## বিবরণী-২

(অংকসমূহ কোটি টাকায়)

মন্ত্রণালয়/বিভাগ	বাজেট ২০২১-২২	সংশোধিত ২০২০-২১	বাজেট ২০২০-২১	হিসাব ২০১৯-২০
<b>অর্থ বিভাগ/৩</b>				
পরিচালন	৮৭,০২৭	৭৩,৩৮০	৯০,৫৪৪	২৪,৯১৭
উন্নয়ন	৪,৭৬৩	২,৮৬০	৩,৮১১	১,৪২৫
<b>মোট - অর্থ বিভাগ/৩ :</b>	<b>৯১,৭৯০</b>	<b>৭৬,২৪০</b>	<b>৯৪,৩৫৫</b>	<b>২৬,৩৪২</b>
<b>অভ্যন্তরীণ সম্পদ বিভাগ</b>				
পরিচালন	২,৭৩৫	২,৪০৬	২,৬৩৭	১,৪০৩
উন্নয়ন	৩৮৮	২৯০	৪৫৬	৩৫
<b>মোট - অভ্যন্তরীণ সম্পদ বিভাগ :</b>	<b>৩,১২৩</b>	<b>২,৬৯৬</b>	<b>৩,০৯৩</b>	<b>১,৪৩৮</b>
<b>আর্থিক প্রতিষ্ঠান বিভাগ</b>				
পরিচালন	১২২	৮৫	১০৫	৮৯
উন্নয়ন	২,৪৩৭	২,৪৯৯	২,২৭৪	২,০৪২
<b>মোট - আর্থিক প্রতিষ্ঠান বিভাগ :</b>	<b>২,৫৫৯</b>	<b>২,৫৮৪</b>	<b>২,৩৭৯</b>	<b>২,১৩১</b>
<b>অর্থনৈতিক সম্পর্ক বিভাগ</b>				
পরিচালন	৩২৬	২৭৫	২৯৩	২২২
উন্নয়ন	৬৬	৫২	৫৭	৭১
<b>মোট - অর্থনৈতিক সম্পর্ক বিভাগ :</b>	<b>৩৯২</b>	<b>৩২৭</b>	<b>৩৫০</b>	<b>২৯৩</b>
<b>পরিকল্পনা বিভাগ/৪</b>				
পরিচালন	৯২	৮০	৯০	৭৩
উন্নয়ন	১,০৪১	১,৪১১	১,১৫৮	৪৭
<b>মোট - পরিকল্পনা বিভাগ/৪ :</b>	<b>১,১৩৩</b>	<b>১,৪৯১</b>	<b>১,২৪৮</b>	<b>১২০</b>
<b>বাস্তবায়ন পরিবীক্ষণ ও মূল্যায়ন বিভাগ</b>				
পরিচালন	৫১	৩০	৫৬	৪৪
উন্নয়ন	২০৬	১২৫	৯৩	৭২
<b>মোট - বাস্তবায়ন পরিবীক্ষণ ও মূল্যায়ন বিভাগ :</b>	<b>২৫৭</b>	<b>১৫৫</b>	<b>১৪৯</b>	<b>১১৬</b>
<b>পরিসংখ্যান ও তথ্য ব্যবস্থাপনা বিভাগ</b>				
পরিচালন	২৫২	২০৫	২৫৯	১৬৯
উন্নয়ন	১,৪২১	৩২২	১২৪	১৭৩
<b>মোট - পরিসংখ্যান ও তথ্য ব্যবস্থাপনা বিভাগ :</b>	<b>১,৬৭৩</b>	<b>৫২৭</b>	<b>৩৮৩</b>	<b>৩৪২</b>
<b>পররাষ্ট্র মন্ত্রণালয়</b>				
পরিচালন	১,৫২৬	১,৪৪৪	১,৫১৪	৮৫৪
উন্নয়ন	১২৯	৭৯	১১৯	২৬
<b>মোট - পররাষ্ট্র মন্ত্রণালয় :</b>	<b>১,৬৫৫</b>	<b>১,৫২৩</b>	<b>১,৬৩৩</b>	<b>৮৮০</b>
<b>মোট - জনপ্রশাসন :</b>	<b>১,১২,৭১০</b>	<b>৯৫,৩৪৪</b>	<b>১,১৩,১৬১</b>	<b>৩৯,২৯১</b>

৩. পরিচালন ব্যয়ে অপ্রত্যাশিত ব্যয়, ভর্তুকি ও প্রণোদনা অন্তর্ভুক্ত রয়েছে। পাবলিক প্রাইভেট পার্টনারশীপ ফান্ড এবং রপ্তানি সহায়তা বাবদ ১০,৩২৫ কোটি টাকার সংস্থান রাখা হয়েছে।
৪. ২০২১-২২ অর্থবছরে পরিকল্পনা বিভাগের প্রাক্কলিত উন্নয়ন ব্যয়ে বিশেষ প্রয়োজনে প্রদেয় উন্নয়ন সহায়তা বাবদ ৯১৪ কোটি টাকা খোক বরাদ্দ হিসেবে অন্তর্ভুক্ত রয়েছে।

## বিবরণী-২

(অংকসমূহ কোটি টাকায়)

মন্ত্রণালয়/বিভাগ	বাজেট ২০২১-২২	সংশোধিত ২০২০-২১	বাজেট ২০২০-২১	হিসাব ২০১৯-২০
<b>স্থানীয় সরকার ও পল্লী উন্নয়ন</b>				
<b>স্থানীয় সরকার বিভাগ</b>				
পরিচালন	৫,৩২২	৪,৮১৮	৪,৮৮১	৩,৭৫৫
উন্নয়ন	৩৩,৮৯৮	৩৪,১৭৬	৩১,২২২	২৫,৬০৬
<b>মোট - স্থানীয় সরকার বিভাগ :</b>	<b>৩৯,২২০</b>	<b>৩৮,৯৯৪</b>	<b>৩৬,১০৩</b>	<b>২৯,৩৬১</b>
<b>পল্লী উন্নয়ন ও সমবায় বিভাগ</b>				
পরিচালন	৬৫২	৬০৫	৬৪৮	৫৭১
উন্নয়ন	১,১৩৯	১,৬৩২	১,৫৮৮	১,২৯৩
<b>মোট - পল্লী উন্নয়ন ও সমবায় বিভাগ :</b>	<b>১,৭৯১</b>	<b>২,২৩৭</b>	<b>২,২৩৬</b>	<b>১,৮৬৪</b>
<b>পার্বত্য চট্টগ্রাম বিষয়ক মন্ত্রণালয়</b>				
পরিচালন	৩৮৬	৩৭১	৩৭১	৩৫১
উন্নয়ন	৭৯৬	৮২৪	৮৬৪	৮১৪
<b>মোট - পার্বত্য চট্টগ্রাম বিষয়ক মন্ত্রণালয় :</b>	<b>১,১৮২</b>	<b>১,১৯৫</b>	<b>১,২৩৫</b>	<b>১,১৬৫</b>
<b>মোট - স্থানীয় সরকার ও পল্লী উন্নয়ন :</b>	<b>৪২,১৯৩</b>	<b>৪২,৪২৬</b>	<b>৩৯,৫৭৪</b>	<b>৩২,৩৯০</b>
<b>প্রতিরক্ষা</b>				
<b>প্রতিরক্ষা মন্ত্রণালয় - প্রতিরক্ষা সার্ভিস</b>				
পরিচালন	৩৩,৬১৬	৩০,৫৫৮	৩১,২৭৪	৩৩,০৫৮
উন্নয়ন	১,৮৩২	১,৪৯০	১,৬৭২	৬২
<b>মোট - প্রতিরক্ষা মন্ত্রণালয় - প্রতিরক্ষা সার্ভিস :</b>	<b>৩৫,৪৪৮</b>	<b>৩২,০৪৮</b>	<b>৩২,৯৪৬</b>	<b>৩৩,১২০</b>
<b>প্রতিরক্ষা মন্ত্রণালয় - অন্যান্য সার্ভিস</b>				
পরিচালন	১,৭৮৯	১,৪১৩	১,৪৪০	১,৩২৩
<b>মোট - প্রতিরক্ষা মন্ত্রণালয় - অন্যান্য সার্ভিস :</b>	<b>১,৭৮৯</b>	<b>১,৪১৩</b>	<b>১,৪৪০</b>	<b>১,৩২৩</b>
<b>সশস্ত্রবাহিনী বিভাগ</b>				
পরিচালন	৪৪	৩৯	৪১	৩৭
<b>মোট - সশস্ত্রবাহিনী বিভাগ :</b>	<b>৪৪</b>	<b>৩৯</b>	<b>৪১</b>	<b>৩৭</b>
<b>মোট - প্রতিরক্ষা :</b>	<b>৩৭,২৮১</b>	<b>৩৩,৫০০</b>	<b>৩৪,৪২৭</b>	<b>৩৪,৪৮০</b>
<b>জনশৃঙ্খলা ও নিরাপত্তা</b>				
<b>বাংলাদেশ সুপ্রিম কোর্ট</b>				
পরিচালন	২২৫	১৮৭	২২৩	১৮১
<b>মোট - বাংলাদেশ সুপ্রিম কোর্ট :</b>	<b>২২৫</b>	<b>১৮৭</b>	<b>২২৩</b>	<b>১৮১</b>
<b>আইন ও বিচার বিভাগ</b>				
পরিচালন	১,৪৬৪	১,৩১৩	১,৩৬৩	৯৯৮
উন্নয়ন	৩৪৯	৪০৩	৩৭৬	২২৯
<b>মোট - আইন ও বিচার বিভাগ :</b>	<b>১,৮১৩</b>	<b>১,৭১৬</b>	<b>১,৭৩৯</b>	<b>১,২২৭</b>

## বিবরণী-২

(অংকসমূহ কোটি টাকায়)

মন্ত্রণালয়/বিভাগ	বাজেট ২০২১-২২	সংশোধিত ২০২০-২১	বাজেট ২০২০-২১	হিসাব ২০১৯-২০
<b>জননিরাপত্তা বিভাগ</b>				
পরিচালন	২১,৪৮৫	১৯,৮৭১	২০,৭৬৫	১৮,৩৬৭
উন্নয়ন	১,৫৯৭	১,৭৯১	১,৮৯৫	১,০০৫
<b>মোট - জননিরাপত্তা বিভাগ :</b>	<b>২৩,০৮২</b>	<b>২১,৬৬২</b>	<b>২২,৬৬০</b>	<b>১৯,৩৭২</b>
<b>লেজিসলেটিভ ও সংসদ বিষয়ক বিভাগ</b>				
পরিচালন	৩৬	৩২	৩৪	২৭
উন্নয়ন	১	৬	৬	২
<b>মোট - লেজিসলেটিভ ও সংসদ বিষয়ক বিভাগ :</b>	<b>৩৭</b>	<b>৩৮</b>	<b>৪০</b>	<b>২৯</b>
<b>দুর্নীতি দমন কমিশন বাংলাদেশ</b>				
পরিচালন	১৩৮	১১০	১২৫	১০২
উন্নয়ন	২১	১১	২৫	৪
<b>মোট - দুর্নীতি দমন কমিশন বাংলাদেশ :</b>	<b>১৫৯</b>	<b>১২১</b>	<b>১৫০</b>	<b>১০৬</b>
<b>সুরক্ষা সেবা বিভাগ</b>				
পরিচালন	২,৫৫০	২,১৯৬	২,৫১৩	১,৭৮৩
উন্নয়ন	১,২৫৮	১,০২৬	১,৩৪৫	৭৩২
<b>মোট - সুরক্ষা সেবা বিভাগ :</b>	<b>৩,৮০৮</b>	<b>৩,২২২</b>	<b>৩,৮৫৮</b>	<b>২,৫১৫</b>
<b>মোট - জনশৃঙ্খলা ও নিরাপত্তা :</b>	<b>২৯,১২৪</b>	<b>২৬,৯৪৬</b>	<b>২৮,৬৭০</b>	<b>২৩,৪৩০</b>
<b>শিক্ষা ও প্রযুক্তি</b>				
<b>প্রাথমিক ও গণশিক্ষা মন্ত্রণালয়</b>				
পরিচালন	১৮,২৯২	১৫,২৫৯	১৫,৫৩৬	১৪,১৬২
উন্নয়ন	৮,০২২	১০,৬৮৬	৯,৪০৪	৬,২৯৯
<b>মোট - প্রাথমিক ও গণশিক্ষা মন্ত্রণালয় :</b>	<b>২৬,৩১৪</b>	<b>২৫,৯৪৫</b>	<b>২৪,৯৪০</b>	<b>২০,৪৬১</b>
<b>মাধ্যমিক ও উচ্চ শিক্ষা বিভাগ</b>				
পরিচালন	২২,১৬৬	২০,১৬২	২১,২৫২	১৮,৩৯৮
উন্নয়ন	১৪,৩২০	১২,৫২৩	১১,৮৬৫	৭,৪৭১
<b>মোট - মাধ্যমিক ও উচ্চ শিক্ষা বিভাগ :</b>	<b>৩৬,৪৮৬</b>	<b>৩২,৬৮৫</b>	<b>৩৩,১১৭</b>	<b>২৫,৮৬৯</b>
<b>বিজ্ঞান ও প্রযুক্তি মন্ত্রণালয়</b>				
পরিচালন	৫৭০	৫৪২	৫৫৭	৫১৬
উন্নয়ন	২০,৬৩৪	১০,৯০৪	১৭,৩৮৯	১২,১৬৪
<b>মোট - বিজ্ঞান ও প্রযুক্তি মন্ত্রণালয় :</b>	<b>২১,২০৪</b>	<b>১১,৪৪৬</b>	<b>১৭,৯৪৬</b>	<b>১২,৬৮০</b>
<b>তথ্য ও যোগাযোগ প্রযুক্তি বিভাগ</b>				
পরিচালন	৩৫৮	৩৬৩	৩৬৬	২৫৭
উন্নয়ন	১,৩৬২	৬৬৮	১,০৪৯	৬৫২
<b>মোট - তথ্য ও যোগাযোগ প্রযুক্তি বিভাগ :</b>	<b>১,৭২০</b>	<b>১,০৩১</b>	<b>১,৪১৫</b>	<b>৯০৯</b>

## বিবরণী-২

(অংকসমূহ কোটি টাকায়)

মন্ত্রণালয়/বিভাগ	বাজেট ২০২১-২২	সংশোধিত ২০২০-২১	বাজেট ২০২০-২১	হিসাব ২০১৯-২০
<b>কারিগরি মাদ্রাসা শিক্ষা বিভাগ</b>				
পরিচালন	৬,৮৪৩	৬,০৯২	৬,৩৬৮	৫,০৪৫
উন্নয়ন	২,৩১০	১,৪৮৫	১,৯৭৬	১,০০৩
<b>মোট - কারিগরি মাদ্রাসা শিক্ষা বিভাগ :</b>	<b>৯,১৫৩</b>	<b>৭,৫৭৭</b>	<b>৮,৩৪৪</b>	<b>৬,০৪৮</b>
<b>মোট - শিক্ষা ও প্রযুক্তি :</b>	<b>৯৪,৮৭৭</b>	<b>৭৮,৬৮৪</b>	<b>৮৫,৭৬২</b>	<b>৬৫,৯৬৭</b>
<b>স্বাস্থ্য</b>				
<b>স্বাস্থ্য সেবা বিভাগ</b>				
পরিচালন	১২,৯১৪	১৩,৭৫৫	১২,৮৩০	৮,৪৮০
উন্নয়ন	১৩,০০০	১১,৯৭৯	১০,০৫৪	৫,৩৩১
<b>মোট - স্বাস্থ্য সেবা বিভাগ :</b>	<b>২৫,৯১৪</b>	<b>২৫,৭৩৪</b>	<b>২২,৮৮৪</b>	<b>১৩,৮১১</b>
<b>স্বাস্থ্য শিক্ষা ও পরিবার কল্যাণ বিভাগ</b>				
পরিচালন	৪,২৫৯	৩,৮৫২	৩,৯১৭	২,৮১৯
উন্নয়ন	২,৫৫৮	১,৮৮৬	২,৪৪৬	৯০২
<b>মোট - স্বাস্থ্য শিক্ষা ও পরিবার কল্যাণ বিভাগ :</b>	<b>৬,৮১৭</b>	<b>৫,৭৩৮</b>	<b>৬,৩৬৩</b>	<b>৩,৭২১</b>
<b>মোট - স্বাস্থ্য :</b>	<b>৩২,৭৩১</b>	<b>৩১,৪৭২</b>	<b>২৯,২৪৭</b>	<b>১৭,৫৩২</b>
<b>সামাজিক নিরাপত্তা ও কল্যাণ</b>				
<b>সমাজ কল্যাণ মন্ত্রণালয়</b>				
পরিচালন	৮,৬০৬	৭,৪৭৬	৭,৫১৯	৬,৪৮০
উন্নয়ন	৫১৯	৪৪৫	৪০২	১৯১
<b>মোট - সমাজ কল্যাণ মন্ত্রণালয় :</b>	<b>৯,১২৫</b>	<b>৭,৯২১</b>	<b>৭,৯২১</b>	<b>৬,৬৭১</b>
<b>মহিলা ও শিশু বিষয়ক মন্ত্রণালয়</b>				
পরিচালন	৩,৩৩৩	৩,২২৮	৩,১৮৩	১,২৪৮
উন্নয়ন	৮৫৭	৫৫৭	৬৭৬	৩৬১
<b>মোট - মহিলা ও শিশু বিষয়ক মন্ত্রণালয় :</b>	<b>৪,১৯০</b>	<b>৩,৭৮৫</b>	<b>৩,৮৫৯</b>	<b>১,৬০৯</b>
<b>খাদ্য মন্ত্রণালয়</b>				
পরিচালন	৪,০৩২	৩,৮৯৫	৪,৮৮৩	৩,৯০৪
উন্নয়ন	৬৭৯	৪০৬	৫৯৫	২১৬
<b>মোট - খাদ্য মন্ত্রণালয় :</b>	<b>৪,৭১১</b>	<b>৪,৩০১</b>	<b>৫,৪৭৮</b>	<b>৪,১২০</b>
<b>দুর্যোগ ব্যবস্থাপনা ও ত্রাণ মন্ত্রণালয়</b>				
পরিচালন	৫,৩১৯	৫,২৯৭	৫,৩৪৫	৪,২৭৯
উন্নয়ন	৪,৬৩১	৪,০১৬	৪,৪৯০	৩,৪৭৯
<b>মোট - দুর্যোগ ব্যবস্থাপনা ও ত্রাণ মন্ত্রণালয় :</b>	<b>৯,৯৫০</b>	<b>৯,৩১৩</b>	<b>৯,৮৩৫</b>	<b>৭,৭৫৮</b>

## বিবরণী-২

(অংকসমূহ কোটি টাকায়)

মন্ত্রণালয়/বিভাগ	বাজেট ২০২১-২২	সংশোধিত ২০২০-২১	বাজেট ২০২০-২১	হিসাব ২০১৯-২০
<b>মুক্তিযুদ্ধ বিষয়ক মন্ত্রণালয়</b>				
পরিচালন	৫,৯৪১	৩,৯৯৪	৪,০২০	৩,৭৪৫
উন্নয়ন	৪০২	২৪৪	৪৮৫	১৮৩
<b>মোট - মুক্তিযুদ্ধ বিষয়ক মন্ত্রণালয় :</b>	<b>৬,৩৪৩</b>	<b>৪,২৩৮</b>	<b>৪,৫০৫</b>	<b>৩,৯২৮</b>
<b>মোট - সামাজিক নিরাপত্তা ও কল্যাণ :</b>	<b>৩৪,৩১৯</b>	<b>২৯,৫৫৮</b>	<b>৩১,৫৯৮</b>	<b>২৪,০৮৬</b>
<b>গৃহায়ন</b>				
<b>গৃহায়ন ও গণপূর্ত মন্ত্রণালয়</b>				
পরিচালন	১,৮০৩	১,৬১৭	১,৭৪৪	১,৩৯৯
উন্নয়ন	৪,৫৪৩	৫,৮০৯	৫,১৯৩	৪,০৯৭
<b>মোট - গৃহায়ন ও গণপূর্ত মন্ত্রণালয় :</b>	<b>৬,৩৪৬</b>	<b>৭,৪২৬</b>	<b>৬,৯৩৭</b>	<b>৫,৪৯৬</b>
<b>মোট - গৃহায়ন :</b>	<b>৬,৩৪৬</b>	<b>৭,৪২৬</b>	<b>৬,৯৩৭</b>	<b>৫,৪৯৬</b>
<b>বিনোদন, সংস্কৃতি ও ধর্ম</b>				
<b>তথ্য ও সম্প্রচার মন্ত্রণালয়</b>				
পরিচালন	৮১০	৭৪৫	৭৭৭	৬৭০
উন্নয়ন	১৯৯	২৪৮	২৬৩	৮৪
<b>মোট - তথ্য ও সম্প্রচার মন্ত্রণালয় :</b>	<b>১,০০৯</b>	<b>৯৯৩</b>	<b>১,০৪০</b>	<b>৭৫৪</b>
<b>সংস্কৃতি বিষয়ক মন্ত্রণালয়</b>				
পরিচালন	৩৬৭	৩৩৯	৩৫৮	৩০৪
উন্নয়ন	২২০	১৮২	২২১	১১৭
<b>মোট - সংস্কৃতি বিষয়ক মন্ত্রণালয় :</b>	<b>৫৮৭</b>	<b>৫২১</b>	<b>৫৭৯</b>	<b>৪২১</b>
<b>ধর্ম বিষয়ক মন্ত্রণালয়</b>				
পরিচালন	২৯৬	২২১	২৬৮	২৩৮
উন্নয়ন	১,৯৪৪	১,৮৫৭	১,৪২৫	৯৯৯
<b>মোট - ধর্ম বিষয়ক মন্ত্রণালয় :</b>	<b>২,২৪০</b>	<b>২,০৭৮</b>	<b>১,৬৯৩</b>	<b>১,২৩৭</b>
<b>যুব ও ক্রীড়া মন্ত্রণালয়</b>				
পরিচালন	৮৪২	৮৯৭	১,২৪৫	১,২৩২
উন্নয়ন	২৮০	২৩০	২৩৩	১১৩
<b>মোট - যুব ও ক্রীড়া মন্ত্রণালয় :</b>	<b>১,১২২</b>	<b>১,১২৭</b>	<b>১,৪৭৮</b>	<b>১,৩৪৫</b>
<b>মোট - বিনোদন, সংস্কৃতি ও ধর্ম :</b>	<b>৪,৯৫৮</b>	<b>৪,৭১৯</b>	<b>৪,৭৯০</b>	<b>৩,৭৫৭</b>
<b>জ্বালানি ও বিদ্যুৎ</b>				
<b>জ্বালানি ও খনিজ সম্পদ বিভাগ</b>				
পরিচালন	৬৮	৫৭	৬৯	১,৫৪৮
উন্নয়ন	২,০১৮	১,৭৪৯	১,৮৩৬	২,১২৪
<b>মোট - জ্বালানি ও খনিজ সম্পদ বিভাগ :</b>	<b>২,০৮৬</b>	<b>১,৮০৬</b>	<b>১,৯০৫</b>	<b>৩,৬৭২</b>

## বিবরণী-২

(অংকসমূহ কোটি টাকায়)

মন্ত্রণালয়/বিভাগ	বাজেট ২০২১-২২	সংশোধিত ২০২০-২১	বাজেট ২০২০-২১	হিসাব ২০১৯-২০
<b>বিদ্যুৎ বিভাগ</b>				
পরিচালন	৪৯	৩৬	৪৯	৬,৩১৩
উন্নয়ন	২৫,৩৪৯	২১,৯৩৫	২৪,৮০৪	২৩,১৪৭
<b>মোট - বিদ্যুৎ বিভাগ :</b>	<b>২৫,৩৯৮</b>	<b>২১,৯৭১</b>	<b>২৪,৮৫৩</b>	<b>২৯,৪৬০</b>
<b>মোট - জ্বালানি ও বিদ্যুৎ :</b>	<b>২৭,৪৮৪</b>	<b>২৩,৭৭৭</b>	<b>২৬,৭৫৮</b>	<b>৩৩,১৩২</b>
<b>কৃষি/ঐ</b>				
<b>কৃষি মন্ত্রণালয়</b>				
পরিচালন	১৩,১৬৭	১১,৮১৩	১২,৮৯৩	৯,৮১২
উন্নয়ন	৩,০৩০	২,৩৯৭	২,৫৪৪	১,৭২১
<b>মোট - কৃষি মন্ত্রণালয় :</b>	<b>১৬,১৯৭</b>	<b>১৪,২১০</b>	<b>১৫,৪৩৭</b>	<b>১১,৫৩৩</b>
<b>মৎস্য ও প্রাণিসম্পদ মন্ত্রণালয়</b>				
পরিচালন	১,৬৪৯	১,৫৪৭	১,৫৮১	৯৬১
উন্নয়ন	১,৭৮৮	১,৯৭৮	১,৬১২	৮০১
<b>মোট - মৎস্য ও প্রাণিসম্পদ মন্ত্রণালয় :</b>	<b>৩,৪৩৭</b>	<b>৩,৫২৫</b>	<b>৩,১৯৩</b>	<b>১,৭৬২</b>
<b>পরিবেশ, বন ও জলবায়ু পরিবর্তন মন্ত্রণালয়</b>				
পরিচালন	৬৮১	৬২৩	৬৪৮	৬২৫
উন্নয়ন	৫৪২	৪১৪	৫৯৯	২০৩
<b>মোট - পরিবেশ, বন ও জলবায়ু পরিবর্তন মন্ত্রণালয় :</b>	<b>১,২২৩</b>	<b>১,০৩৭</b>	<b>১,২৪৭</b>	<b>৮২৮</b>
<b>ভূমি মন্ত্রণালয়</b>				
পরিচালন	১,২৩৩	১,১৩৬	১,১৭১	৯৩৬
উন্নয়ন	৯৯৫	৬৮৭	৮৪৪	৩১৫
<b>মোট - ভূমি মন্ত্রণালয় :</b>	<b>২,২২৮</b>	<b>১,৮২৩</b>	<b>২,০১৫</b>	<b>১,২৫১</b>
<b>পানি সম্পদ মন্ত্রণালয়</b>				
পরিচালন	১,৯৫৬	১,৭৬৫	১,৮২০	১,৬৬১
উন্নয়ন	৬,৮৭১	৭,৩৬৫	৬,২৬৯	৪,৯৪২
<b>মোট - পানি সম্পদ মন্ত্রণালয় :</b>	<b>৮,৮২৭</b>	<b>৯,১৩০</b>	<b>৮,০৮৯</b>	<b>৬,৬০৩</b>
<b>মোট - কৃষি/ঐ :</b>	<b>৩১,৯১২</b>	<b>২৯,৭২৫</b>	<b>২৯,৯৮১</b>	<b>২১,৯৭৭</b>
<b>শিল্প ও অর্থনৈতিক সার্ভিস</b>				
<b>বাণিজ্য মন্ত্রণালয়</b>				
পরিচালন	২৮৮	২২২	২৫৩	১৬৭
উন্নয়ন	৩৯৫	২০৪	৩৬৫	১৩৬
<b>মোট - বাণিজ্য মন্ত্রণালয় :</b>	<b>৬৮৩</b>	<b>৪২৬</b>	<b>৬১৮</b>	<b>৩০৩</b>

৫. কৃষি মন্ত্রণালয়ের পরিচালন ব্যয়ে সার ও অন্যান্য কৃষি কার্যক্রম খাতে প্রণোদনা বাবদ ২০২০-২১ অর্থবছরের সংশোধিত বাজেট ৮,৪২৫ কোটি টাকা এবং ২০২১-২২ অর্থবছরের বাজেটে ৯,৫০০ কোটি টাকা বরাদ্দ অন্তর্ভুক্ত রয়েছে।

## বিবরণী-২

(অংকসমূহ কোটি টাকায়)

মন্ত্রণালয়/বিভাগ	বাজেট ২০২১-২২	সংশোধিত ২০২০-২১	বাজেট ২০২০-২১	হিসাব ২০১৯-২০
<b>শ্রম ও কর্মসংস্থান মন্ত্রণালয়</b>				
পরিচালন	১৭৯	১৬২	১৩০	৮৯
উন্নয়ন	১৮৬	১৮৬	২২০	২০৭
<b>মোট - শ্রম ও কর্মসংস্থান মন্ত্রণালয় :</b>	<b>৩৬৫</b>	<b>৩৪৮</b>	<b>৩৫০</b>	<b>২৯৬</b>
<b>শিল্প মন্ত্রণালয়</b>				
পরিচালন	৩৫৮	৩৩১	৩৮১	৩২৫
উন্নয়ন	১,২২৬	১,৭৪৮	১,২৩৪	১,২৩০
<b>মোট - শিল্প মন্ত্রণালয় :</b>	<b>১,৫৮৪</b>	<b>২,০৭৯</b>	<b>১,৬১৫</b>	<b>১,৫৫৫</b>
<b>প্রবাসী কল্যাণ এবং বৈদেশিক কর্মসংস্থান মন্ত্রণালয়</b>				
পরিচালন	৩২০	২৮৮	৩২৫	২৫১
উন্নয়ন	৩৮২	৩৫০	৩১৬	১৮৪
<b>মোট - প্রবাসী কল্যাণ এবং বৈদেশিক কর্মসংস্থান মন্ত্রণালয় :</b>	<b>৭০২</b>	<b>৬৩৮</b>	<b>৬৪১</b>	<b>৪৩৫</b>
<b>বস্ত্র ও পাট মন্ত্রণালয়</b>				
পরিচালন	২০৭	১৯০	২০৬	১৭৫
উন্নয়ন	৪৮৫	৫২২	৫০৮	৩১৯
<b>মোট - বস্ত্র ও পাট মন্ত্রণালয় :</b>	<b>৬৯২</b>	<b>৭১২</b>	<b>৭১৪</b>	<b>৪৯৪</b>
<b>মোট - শিল্প ও অর্থনৈতিক সার্ভিস :</b>	<b>৪,০২৬</b>	<b>৪,২০৩</b>	<b>৩,৯৩৮</b>	<b>৩,০৮৩</b>
<b>পরিবহন ও যোগাযোগ</b>				
<b>সড়ক পরিবহন ও মহাসড়ক বিভাগ</b>				
পরিচালন	৪,৯০০	৪,৩৫৭	৪,৬১৬	৩,৩৮৪
উন্নয়ন	২৮,০৪২	২৫,৭৬১	২৪,৮২৫	২০,১৯৬
<b>মোট - সড়ক পরিবহন ও মহাসড়ক বিভাগ :</b>	<b>৩২,৯৪২</b>	<b>৩০,১১৮</b>	<b>২৯,৪৪১</b>	<b>২৩,৫৮০</b>
<b>রেলপথ মন্ত্রণালয়</b>				
পরিচালন	৩,৯৮৪	৩,৫০৮	৩,৮৩৫	৩,২৭৯
উন্নয়ন	১৩,৫৫৮	১১,৯৮৮	১২,৪৯১	১১,৬৩৭
<b>মোট - রেলপথ মন্ত্রণালয় :</b>	<b>১৭,৫৪২</b>	<b>১৫,৪৯৬</b>	<b>১৬,৩২৬</b>	<b>১৪,৯১৬</b>
<b>নৌ পরিবহন মন্ত্রণালয়</b>				
পরিচালন	৭৮৩	৭১৭	৭৩৪	৬৯৭
উন্নয়ন	৪,৩৫৪	৩,৯৬০	৩,২৬৫	২,৬৬৯
<b>মোট - নৌ পরিবহন মন্ত্রণালয় :</b>	<b>৫,১৩৭</b>	<b>৪,৬৭৭</b>	<b>৩,৯৯৯</b>	<b>৩,৩৬৬</b>
<b>বেসামরিক বিমান পরিবহন ও পর্যটন মন্ত্রণালয়</b>				
পরিচালন	৪৯	৪৫	৫৫	৪৯
উন্নয়ন	৩,৯৮৩	২,৯৩৯	৩,৬৩৩	৩,১৬৯
<b>মোট - বেসামরিক বিমান পরিবহন ও পর্যটন মন্ত্রণালয় :</b>	<b>৪,০৩২</b>	<b>২,৯৮৪</b>	<b>৩,৬৮৮</b>	<b>৩,২১৮</b>

## বিবরণী-২

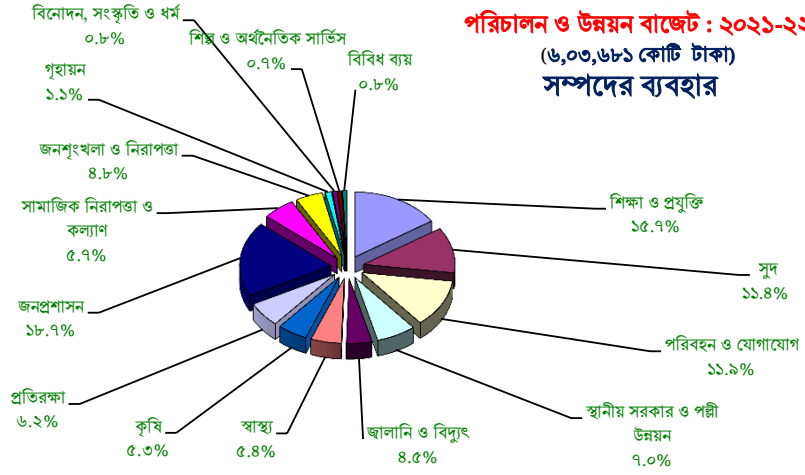
(অংকসমূহ কোটি টাকায়)

মন্ত্রণালয়/বিভাগ	বাজেট ২০২১-২২	সংশোধিত ২০২০-২১	বাজেট ২০২০-২১	হিসাব ২০১৯-২০
<b>ডাক ও টেলিযোগাযোগ বিভাগ</b>				
পরিচালন	১,১৩৫	১,০৩৮	১,০৯৬	১,০৪৮
উন্নয়ন	১,৪২০	১,১৯০	২,০৫০	৯৩০
<b>মোট - ডাক ও টেলিযোগাযোগ বিভাগ :</b>	<b>২,৫৫৫</b>	<b>২,২২৮</b>	<b>৩,১৪৬</b>	<b>১,৯৭৮</b>
<b>সেতু বিভাগ</b>				
পরিচালন	৭	৪	৬	৩
উন্নয়ন	৯,৮১৩	৪,৬০৩	৭,৯৭৩	৬,৬৮২
<b>মোট - সেতু বিভাগ :</b>	<b>৯,৮২০</b>	<b>৪,৬০৭</b>	<b>৭,৯৭৯</b>	<b>৬,৬৮৫</b>
<b>মোট - পরিবহন ও যোগাযোগ :</b>	<b>৭২,০২৮</b>	<b>৬০,১১০</b>	<b>৬৪,৫৭৯</b>	<b>৫৩,৭৪৩</b>
<b>সুদ</b>				
<b>অভ্যন্তরীণ</b>				
পরিচালন	৬২,০০০	৫৮,৫০০	৫৮,২৫৩	৫৩,৯৯৫
<b>মোট - অভ্যন্তরীণ :</b>	<b>৬২,০০০</b>	<b>৫৮,৫০০</b>	<b>৫৮,২৫৩</b>	<b>৫৩,৯৯৫</b>
<b>বৈদেশিক</b>				
পরিচালন	৬,৫৮৯	৫,৩২৩	৫,৫৪৮	৪,৩১৮
<b>মোট - বৈদেশিক :</b>	<b>৬,৫৮৯</b>	<b>৫,৩২৩</b>	<b>৫,৫৪৮</b>	<b>৪,৩১৮</b>
<b>মোট - সুদ :</b>	<b>৬৮,৫৮৯</b>	<b>৬৩,৮২৩</b>	<b>৬৩,৮০১</b>	<b>৫৮,৩১৩</b>
<b>মোট - পরিচালন ব্যয় (ঋণ ও অগ্রিম, অভ্যন্তরীণ ও বৈদেশিক দেনা পরিশোধ, খাদ্য হিসাব এবং সমন্বয় ব্যয় ব্যতীত) (ক):</b>	<b>৩,৬১,৫০০</b>	<b>৩,২৩,৬৮৮</b>	<b>৩,৪৮,১৮০</b>	<b>২,৫৪,৮৮০</b>
<b>উন্নয়ন ব্যয় (খ):</b>	<b>২,৩৭,০৭৮</b>	<b>২,০৮,০২৫</b>	<b>২,১৫,০৪৩</b>	<b>১,৬১,৭৯৭</b>
<b>মেমোরেন্ডাম আইটেম :</b>				
খাদ্য হিসাব - নীট (গ)	৫৯৭	২,৫৫৩	৫৬৭	২,২৭৮
ঋণ ও অগ্রিম - নীট (ঘ)	৪,৫০৬	৪,৭১৭	৪,২১০	১,২০৫
<b>মোট - ব্যয় (ক+খ+গ+ঘ) :</b>	<b>৬,০৩,৬৮১</b>	<b>৫,৩৮,৯৮৩</b>	<b>৫,৬৮,০০০</b>	<b>৪,২০,১৬০</b>

- \* খাতভিত্তিক সম্পদ বিভাজনে পেনশন ও ভর্তুকি অন্তর্ভুক্ত আছে;
- \* চার্টে (চিত্র-২) কৃষি খাতের বরাদ্দে প্রণোদনা অন্তর্ভুক্ত;
- \* চার্টে (চিত্র-২) ঋণ ও অগ্রিম (নীট) এবং খাদ্য হিসাব (নীট) বাবদ ব্যয়কে একত্রে 'বিবিধ ব্যয়' নামে প্রদর্শন করা হয়েছে।

চিত্র-২\*

পরিচালন ও উন্নয়ন বাজেট : ২০২১-২২  
(৬,০৩,৬৮১ কোটি টাকা)  
সম্পদের ব্যবহার



খাতভিত্তিক সম্পদ বিভাজন (ভর্তুকি ও প্রগোদনা এবং পেনশনসহ)

\* আগামী ২০২২-২৩ অর্থবছর থেকে পরিচালন ও উন্নয়ন বাজেটে সম্পদের ব্যবহার নতুন প্রবর্তিত ১৫টি সেক্টর অনুযায়ী পুনর্বিন্যাস করা হবে।

**বিবরণী-২ক**  
**পরিচালন ও উন্নয়ন বাজেট**  
**সম্পদের ব্যবহার**

(অংকসমূহ কোটি টাকায়)

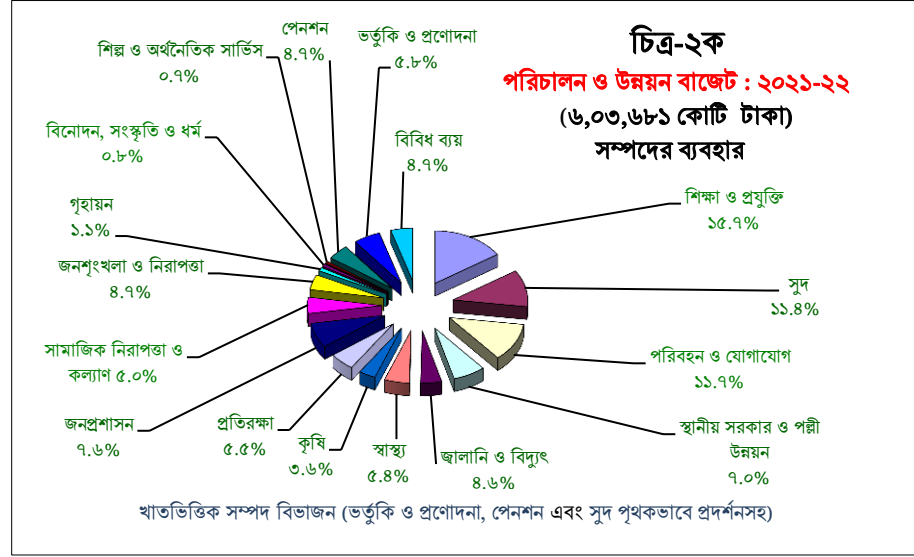
বিবরণ	বাজেট ২০২১-২২	সংশোধিত ২০২০-২১	বাজেট ২০২০-২১	হিসাব ২০১৯-২০
<b>জনপ্রশাসন - মোট</b>	<b>১,৮৫,৪২৩</b>	<b>১,৬১,৪১৬</b>	<b>১,৮০,৭১৫</b>	<b>৯৮,৪২০</b>
ভর্তুকি ও প্রণোদনা	১৯,৫৭১	২২,৬৭১	২২,৯৭১	১০,১৪৩
জনপ্রশাসন - নীট	৪৬,১৬২	৩৪,২১৪	৩৮,৭৪০	৩,৫৩৪
পেনশন এন্ড গ্র্যাচুইটি	২৩,০০০	২৩,০০০	২৩,০০০	১১,৬২৮
এডিপি বহির্ভূত প্রকল্প/২	৫,৯৯০	৪,৬১০	৪,৭২২	৩,৩৪৩
সুদ	৬৮,৬০০	৬৩,৮০০	৬৩,৭৭৬	৫৮,২৬৩
শেয়ার ও ইকুইটিতে বিনিয়োগ/২	২২,০৫৫	১৩,০৭৬	২৭,৪৬১	১১,৫০৯
অঙ্গীকারপূর্ণ নোট (প্রেমিজরি নোট) বর্ধিত কোটা	৪৫	৪৫	৪৫	০
<b>স্থানীয় সরকার ও পল্লী উন্নয়ন - মোট</b>	<b>৪২,১৯২</b>	<b>৪২,৪২৪</b>	<b>৩৯,৫৭৩</b>	<b>৩২,৩৮৭</b>
স্থানীয় সরকার ও পল্লী উন্নয়ন - নীট	৪২,১৮৯	৪২,৩৯১	৩৯,৫০৬	৩২,৩৮৭
সুদ	৩	১২	০	০
পেনশন এন্ড গ্র্যাচুইটি	০	২১	৬৭	০
<b>প্রতিরক্ষা - মোট</b>	<b>৩৭,৭৩৫</b>	<b>৩৩,৯৫৫</b>	<b>৩৪,৮৮২</b>	<b>৩৪,৫৭১</b>
প্রতিরক্ষা - নীট	৩৩,১১৮	২৯,৯৫৬	৩০,৮৯৯	৩১,০৪২
পেনশন এন্ড গ্র্যাচুইটি	৪,০৯০	৩,৪৯৬	৩,৪৯৬	৩,৫২৯
ভর্তুকি ও প্রণোদনা	৫২৭	৫০৩	৪৮৭	০
<b>জনশৃঙ্খলা ও নিরাপত্তা - মোট</b>	<b>২৯,১২৩</b>	<b>২৬,৯৪৩</b>	<b>২৮,৬৬৮</b>	<b>২৩,৪১৯</b>
পেনশন এন্ড গ্র্যাচুইটি	০	০	০	১
জনশৃঙ্খলা ও নিরাপত্তা - নীট	২৮,১৮৮	২৬,০৫৫	২৭,৭৯৪	২৩,১১৯
ভর্তুকি ও প্রণোদনা	৯৩৫	৮৮৮	৮৭৪	২৯৯
<b>শিক্ষা ও প্রযুক্তি - মোট</b>	<b>৯৪,৮৭৫</b>	<b>৭৮,৬৮১</b>	<b>৮৫,৭৬০</b>	<b>৬৫,৯৬১</b>
পেনশন এন্ড গ্র্যাচুইটি	০	০	০	১
<b>স্বাস্থ্য - মোট</b>	<b>৩২,৭৩১</b>	<b>৩১,৪৭৩</b>	<b>২৯,২৪৬</b>	<b>১৭,৫১৩</b>
স্বাস্থ্য - নীট	৩২,৭২৫	৩১,৪৬৭	২৯,২৪৬	১৭,৫১৩
সুদ	৬	৬	০	০
<b>সামাজিক নিরাপত্তা ও কল্যাণ - মোট</b>	<b>৩৪,৯১৮</b>	<b>৩২,১১০</b>	<b>৩২,১৬৬</b>	<b>২৬,৩৬২</b>
খাদ্য হিসাব (নীট)/২	৫৯৭	২,৫৫৩	৫৬৭	২,২৭৮
ভর্তুকি ও প্রণোদনা	৪,০০৪	৩,৮৪০	৪,৮৫৫	৩,৮৭৩
সামাজিক নিরাপত্তা ও কল্যাণ - নীট	৩০,৩১৭	২৫,৭১৭	২৬,৭৪২	২০,২১১
সুদ	০	০	২	০

## বিবরণী-২ক

(অংকসমূহ কোটি টাকায়)

বিবরণ	বাজেট ২০২১-২২	সংশোধিত ২০২০-২১	বাজেট ২০২০-২১	হিসাব ২০১৯-২০
গৃহায়ন - মোট	৬,৩৪৫	৭,৪২৫	৬,৯৩৬	৫,৪৯৪
বিনোদন, সংস্কৃতি ও খর্ম - মোট	৪,৯৫১	৪,৭১৫	৪,৭৮৬	৩,৭৫৭
জ্বালানি ও বিদ্যুৎ - মোট	২৭,৪৮৪	২৩,৭৭৭	২৬,৭৫৮	৩২,৮৭৬
ভর্তুকি ও প্রদোদনা	০	০	০	৭,৭৪৩
কৃষি - মোট /১	৩১,৯১১	২৯,৭২৯	২৯,৯৮৩	২১,৯৮০
ভর্তুকি ও প্রদোদনা	১০,০৯৯	৮,৫৯৯	৯,৫০১	৭,১৭৫
কৃষি - নীট	২১,৮১২	২১,১২৯	২০,৪৮১	১৪,৮০৪
পেনশন এন্ড গ্র্যাচুইটি	০	১	১	১
শিল্প ও অর্থনৈতিক সার্ভিস - মোট	৪,০২৭	৬,২১৩	৩,৯৪০	৩,৮৪০
পরিবহন ও যোগাযোগ - মোট	৭১,৯৬৬	৬০,১২২	৬৪,৫৮৭	৫৩,৫৮০
পরিবহন ও যোগাযোগ - নীট	৭০,৮৪৭	৫৮,৯৭৩	৬৩,৪২৩	৫২,৫৩৫
পেনশন এন্ড গ্র্যাচুইটি	১,১১৯	১,০৮৯	১,১৬৪	৯৯৬
সুদ	০	৬০	২৩	৪৯
<b>মোট ব্যয়:</b>	<b>৬,০৩,৬৮১</b>	<b>৫,৩৮,৯৮৩</b>	<b>৫,৬৮,০০০</b>	<b>৪,২০,১৬০</b>
মন্ত্রণালয়/বিভাগ গুণভিত্তিক ব্যয় (নীট)	৪,৪৩,০৪০	৩,৯০,৭১৩	৪,০৫,০১১	২,৯৯,৩২৯
ভর্তুকি ও প্রদোদনা	৩৫,১৩৬	৩৬,৫০১	৩৮,৬৮৮	২৯,২৩৩
পেনশন এন্ড গ্র্যাচুইটি	২৮,২০৯	২৭,৬০৭	২৭,৭০৫	১৬,১৫৬
সুদ	৬৮,৬০৯	৬৩,৮৭৮	৬৩,৮০১	৫৮,৩১২
শেয়ার ও ইকুইটিতে বিনিয়োগ/২	২২,০৫৫	১৩,০৭৬	২৭,৪৬১	১১,৫০৯
অজীকারপূর্ণ নোট (প্রমিজরি নোট) বর্ষিত কোটা	৪৫	৪৫	৪৫	০
খাদ্য হিসাব (নীট)/২	৫৯৭	২,৫৫৩	৫৬৭	২,২৭৮
এডিপি বহির্ভূত প্রকল্প/২	৫,৯৯০	৪,৬১০	৪,৭২২	৩,৩৪৩

১. চার্টে (চিত্র-২ক) কৃষি খাতের বরাদ্দে প্রদোদনা অন্তর্ভুক্ত নয়;
২. চার্টে (চিত্র-২ক) শেয়ার ও ইকুইটিতে বিনিয়োগ, খাদ্য হিসাব (নীট) এবং এডিপি বহির্ভূত প্রকল্প বাবদ ব্যয়কে একত্রে 'বিবিধ ব্যয়' নামে প্রদর্শন করা হয়েছে।



## বিবরণী-২খ

## পরিচালন ও উন্নয়ন ব্যয়ের অর্থনৈতিক বিশ্লেষণ

(ঋণ ও অগ্রিম, অভ্যন্তরীণ ও বৈদেশিক ঋণ পরিশোধ, খাদ্য হিসাব এবং সমন্বয় ব্যয় ব্যতীত)

(অংকসমূহ কোটি টাকায়)

অর্থনৈতিক কোড	বিবরণ	বাজেট ২০২১-২২	সংশোধিত ২০২০-২১	বাজেট ২০২০-২১	হিসাব ২০১৯-২০
<b>আবর্তক ব্যয়</b>					
৩৮২৪২	রপ্তানি প্রণোদনা	৭,৬২৫	৭,৬২৫	৭,৩২৫	৯৯২
৩৮২৪৩	অন্যান্য প্রণোদনা	৪,০০০	৪,৫০০	৩,০৬০	১,৩৪২
৩৯১১১	সংরক্ষিত	৬,৭৩৯	৪,৫১৩	৮,৭৫৬	০
৩১১১১	অফিসারদের বেতন	১১,৫২৯	১০,৭১৩	১১,৪৪৫	৮,০৫০
৩১১১২	কর্মচারীদের বেতন	২৫,৭৬৯	২৪,৭২৮	২৫,৩৭২	২৩,০০২
৩১১১৩	ভাতাদি	৩৩,৩৩৩	৩১,১৯২	৩১,৬২০	২৬,৯০৪
৩২১১১	প্রশাসনিক ব্যয়	৯,৬৬৬	৯,১৪৪	৮,৪১০	৫,৯১৮
৩২২১১	ফি, চার্জ ও কমিশন	১,৫৯২	১,৩৩৮	১,৩৪০	১,৩৮৭
৩২৩১২	অভ্যন্তরীণ প্রশিক্ষণ	০	০	০	৫২
৩২৩১৩	প্রশিক্ষণ	৪,৪৫৫	২,৮৩৩	৩,৯৪৭	২,৩২৬
৩২৪১১	অভ্যন্তরীণ ভ্রমণ ও বদলি	০	১	৫	৪৪
৩২৪২১	বৈদেশিক ভ্রমণ ও বদলি	০	০	০	১
৩২৪৩১	পেট্রোল, ওয়েল ও লুব্রিকেন্ট	২,৩৩৫	২,১৬৪	২,৩৭৭	২,০৬৭
৩২৪৪১	ভ্রমণ ও বদলি	২,১৩৩	১,৫৪৪	২,২৪০	১,৮৮৩
৩২৫১১	কৃষিজ সরবরাহ	১,০৩৩	৮৭৪	৬৮৭	৫১৭
৩২৫২১	চিকিৎসা ও শল্য চিকিৎসা সরঞ্জামাদি সরবরাহ	৮,৫৫৩	১০,৬২৪	৬,১৯৬	৩,৯৭১
৩২৫৩১	জনশৃঙ্খলা ও নিরাপত্তা সামগ্রী সরবরাহ	৮০৯	৮১১	৯৭৩	৮৭৩
৩২৫৪১	খাদ্য সরবরাহ	২,৬৫৩	২,৭৩৭	২,৫৮১	৩,০০২
৩২৫৫১	মুদ্রণ ও মনিহারি	২,১১৭	২,১৬৪	২,১৮০	১,৭৩১
৩২৫৬১	সাধারণ সরবরাহ ও কীচামাল সামগ্রী	২,২২৭	২,৫১৯	২,৬১১	২,২৭১
৩২৫৭১	পেশাগত সেবা	৫,৫১৭	৩,৪৭০	৩,৪৫১	১,৯৮১
৩২৫৭২	সম্মানী ও বিশেষ ব্যয়	৭৯৪	৫৭৭	৫০১	২৬৯
৩২৫৭৩	বিশেষ ব্যয়	১,৫৭৮	১,৪০৭	১,১৬৭	৯৩০
৩২৫৮১	মেরামত ও সংরক্ষণ	১১,৮১০	১০,৫৮০	১০,৬৯১	১০,৫২৮
৩৪১১১	বৈদেশিক ঋণের ওপর সুদ	৬,৬০৯	৫,৩৭৮	৫,৫৪৮	৪,৩১৮
৩৪২১১	ট্রেজারি বন্ডের ওপর সুদ	১৮,৪২৩	১৭,২২৮	১৬,৯৬৭	১৭,০৭৯
৩৪২১২	ঋণের অনির্দিষ্ট সুদ	১,২০২	৩,১৭৮	৩,২৮৪	৩,১৬১
৩৪২১৪	জাতীয় সঞ্চয়পত্রের ওপর সুদ	৩৮,০০০	৩৩,০০০	৩৩,০০০	২৭,৯২৭
৩৪২১৫	ভবিষ্য তহবিলের ওপর সুদ	৪,০০০	৫,০০০	৫,০০০	৫,৮২৭
৩৪৪১১	সুকুক সিকিউরিটিজের মুনাফা পরিশোধ	৩৭৫	৯৪	০	০
৩৫১১১	প্রাথমিক উৎপাদনে দেয় ভর্তুকি	১৫,৫৪৭	১৩,৮৩০	১৫,৭০৪	১১,৩৪৭
৩৫১১২	রপ্তানি ভর্তুকি	০	০	০	৬,৯২৮
৩৫১১৩	অন্যান্য ভর্তুকি	১৯,৩৮৯	২২,৫৭১	২২,৫৮২	১০,৯৫৬
৩৫১২১	ঋণ/ঋণের সুদের ওপর ভর্তুকি	২০০	১০০	৪০১	২
৩৬৩১১	সাধারণ অনুদান	৫০,৭৪৯	৪২,৭৭৪	৪৬,৩৪৩	২৯,৭৯৮
৩৬৩২১	মূলধন অনুদান	১,১৭৫	১,২৪৮	১,১৬৪	৮৭০
৩৭২১১	নগদ সামাজিক সহায়তা সুবিধাদি	১৭,৩৬৩	১৬,০৮০	১৪,৭৯২	১৪,০৬৬

## বিবরণী-২খ

(অংকসমূহ কোটি টাকায়)

অর্থনৈতিক কোড	বিবরণ	বাজেট ২০২১-২২	সংশোধিত ২০২০-২১	বাজেট ২০২০-২১	হিসাব ২০১৯-২০
৩৭২২১	অনগদ সামাজিক সহায়তা সুবিধাদি	৫,০০৫	৩,২৮৪	৪,৭৫৭	২,৭১০
৩৭৩১১	চাকরি সম্পর্কীয় নগদ সামাজিক সুবিধাদি	২৮,২০৯	২৭,৬০৬	২৭,৭০৬	১৬,১৫৭
৩৮২১১	অন্যান্য বিবিধ ব্যয়	৭,৬৭৫	৭,০৬০	৫,৮১২	২,৮২২
৩৮২৩১	প্রকল্প আবর্তক ব্যয়	৬,৮১৩	৫,৫২৪	৫,৯১৩	৪,০৬০
	<b>মোট - আবর্তক ব্যয়:</b>	<b>৩,৬৭,০০১</b>	<b>৩,৪০,০১৩</b>	<b>৩,৪৫,৯০৮</b>	<b>২,৫৮,০৬৯</b>
	<b>মূলধন ব্যয়</b>				
৪১১১১	বসবাসরত স্থাপনা	৬,৫২৬	৫,৬৩৪	৪,৩৪০	৩,১৯৫
৪১১১২	বসবাস ব্যতীত ভিন্ন ভবন	২২,৫১৪	২২,৭৪৩	২১,৩৪৩	১৪,৮১৫
৪১১১৩	অন্যান্য স্থাপনা	৪৭,০৪৯	৫১,৩৬০	৪৬,৬১০	৪৭,৩৬৬
৪১১১৪	ভূমি উন্নয়ন	৮৯	২৫	৩১	১৮১
৪১১২১	পরিবহণ সরঞ্জামাদি	৯,৪০৮	৬,৫৯৫	৭,৯১৮	৭,৩২২
৪১১২২	পরিবহণ যন্ত্রপাতি ছাড়া অন্যান্য যন্ত্রপাতি ও সরঞ্জাম	২,৯৩৫	১,৪৪১	২,১২৪	১,০৫১
৪১১২৩	যন্ত্রপাতি ও সরঞ্জাম যা অন্যত্র শ্রেণিবদ্ধ নয়	১৪,৪৭৭	১২,৪৭৫	১২,৪৫২	৭,৮৭৮
৪১১৩১	চাষকৃত জৈব সম্পদ	২৫৮	২৩৪	২৮৮	১৮০
৪১১৩২	মেধাসম্পত্তি পণ্য	১৮৯	২৬	১৫৯	২৫
৪১১৩৩	কম্পিউটার সফটওয়্যার ও ড্যাটাবেজ	৬৪৩	৬৩২	৮০২	১৬৫
৪১১৩৭	পুরাকীর্তি, স্মৃতিসৌধ, প্রত্নতাত্ত্বিক ও ঐতিহাসিক স্থান/ভবন	০	০	০	৩
৪১১৪১	উইপন সিস্টেম	৬৮২	৫৯৮	৬৫১	৬৬৬
৪১২১১	জনশৃঙ্খলা ও নিরাপত্তা সামগ্রী সরবরাহ	৩০	৫৩	৪৪	৫৪
৪১২৪১	খাদ্য দ্রব্য	৫৯৭	২,৫৫৪	৫৬৭	৭১৯
৪১২৫১	তালিকাভুক্ত সামরিক মালামাল (Military inventories)	৭৫	৭৩	৭৪	৬৫
৪১২৬১	তালিকাভুক্ত ত্রাণ সামগ্রী	১২৫	১৪৫	১২৫	০
৪১২৭১	Railway Capital Suspense (Store)	৩৩০	০	০	০
৪১৩১১	মূল্যবান দ্রব্যাদি	২৫	২৫	১৯	১
৪১৪১১	ভূমি	৯,৯৩৬	৬,৪০৩	৭,২৬৩	৬,৮৩৯
৪১৪৩১	অচাষকৃত জৈব সম্পদ	১	০	০	৫
৪১৪৪১	চুক্তি, ইজারা ও লাইসেন্স	১	১	১	০
৪২১১১	প্রকল্প মূলধন ব্যয়	৫৮,৪৮২	৩৯,০৪৯	৪৪,১৫৭	৪৩,১৬৩
৪৯১১১	সংরক্ষিত	২৪,৯৬৩	১৩,০৯৭	২২,৩৭১	০
৭২১৫১	সরকারি কর্মচারীদের ঋণ	৩৬৭	৪৩৬	৪৭৩	৫৯
৭২১৫২	স্বায়ত্বশাসিত সংস্থাকে প্রদত্ত ঋণ	১৪,৮৭৮	২২,২৪৯	২২,৭৭১	১৬,৮৩০
৭২১৬১	সমমূলধন (Equity)	২২,০৫৫	১৩,০৭৭	২৭,৪৬৪	১১,৫০৯
৭২২৪২	বিনিয়োগ তহবিল শেয়ার বা ইউনিট	৪৫	৪৫	৪৫	০
	<b>মোট - মূলধন ব্যয়:</b>	<b>২,৩৬,৬৮০</b>	<b>১,৯৮,৯৭০</b>	<b>২,২২,০৯২</b>	<b>১,৬২,০৯১</b>
	<b>পরিচালন ও উন্নয়ন ব্যয় (নীট):</b>	<b>৬,০৩,৬৮১</b>	<b>৫,৩৮,৯৮৩</b>	<b>৫,৬৮,০০০</b>	<b>৪,২০,১৬০</b>

## বিবরণী-৩

মন্ত্রণালয়/বিভাগ এবং খাতভিত্তিক পরিচালন ব্যয়ের/১ বিবরণ  
(ঋণ ও অগ্রিম, অভ্যন্তরীণ ও বৈদেশিক দেনা পরিশোধ, খাদ্য হিসাব এবং  
সমন্বয় ব্যয় ব্যতীত)

(অংকসমূহ কোটি টাকায়)

মন্ত্রণালয়/বিভাগ	বাজেট ২০২১-২২	সংশোধিত ২০২০-২১	বাজেট ২০২০-২১	হিসাব ২০১৯-২০
<b>জনপ্রশাসন</b>				
<b>রাষ্ট্রপতির কার্যালয়</b>				
আবর্তক	২৯	২৫	২৬	১৯
মূলধন	০	১	০	০
<b>মোট - রাষ্ট্রপতির কার্যালয় :</b>	<b>২৯</b>	<b>২৬</b>	<b>২৬</b>	<b>১৯</b>
<b>বাংলাদেশ জাতীয় সংসদ</b>				
আবর্তক	৩১২	২৯৮	৩১৪	২০৯
মূলধন	২২	১৪	১৮	৬
<b>মোট - বাংলাদেশ জাতীয় সংসদ :</b>	<b>৩৩৪</b>	<b>৩১২</b>	<b>৩৩২</b>	<b>২১৫</b>
<b>প্রধানমন্ত্রীর কার্যালয়</b>				
আবর্তক	৫৮৯	৫৪৯	৫৬২	৯৫০
মূলধন	৯১	৫৪	৫৯	১০৮
<b>মোট - প্রধানমন্ত্রীর কার্যালয় :</b>	<b>৬৮০</b>	<b>৬০৩</b>	<b>৬২১</b>	<b>১,০৫৮</b>
<b>মন্ত্রিপরিষদ বিভাগ</b>				
আবর্তক	১৭৯	২২২	২৩৮	৭৭
মূলধন	৫	২	১	১০
<b>মোট - মন্ত্রিপরিষদ বিভাগ :</b>	<b>১৮৪</b>	<b>২২৪</b>	<b>২৩৯</b>	<b>৮৭</b>
<b>নির্বাচন কমিশন সচিবালয়</b>				
আবর্তক	৯৫৪	৯৬৪	১,০৪৭	৪৬১
মূলধন	৫৬	৪২	৪৭	৩৩
<b>মোট - নির্বাচন কমিশন সচিবালয় :</b>	<b>১,০১০</b>	<b>১,০০৬</b>	<b>১,০৯৪</b>	<b>৪৯৪</b>
<b>জনপ্রশাসন মন্ত্রণালয়</b>				
আবর্তক	২,৭৬০	২,৫২৫	২,৫৫৬	১,৬৭৮
মূলধন	২৩৪	১১০	২১৮	১৩৪
<b>মোট - জনপ্রশাসন মন্ত্রণালয় :</b>	<b>২,৯৯৪</b>	<b>২,৬৩৫</b>	<b>২,৭৭৪</b>	<b>১,৮১২</b>
<b>বাংলাদেশ সরকারি কর্ম কমিশন</b>				
আবর্তক	৭২	৬৮	৭১	৫৮
মূলধন	৭	১	৭	১
<b>মোট - বাংলাদেশ সরকারি কর্ম কমিশন :</b>	<b>৭৯</b>	<b>৬৯</b>	<b>৭৮</b>	<b>৫৯</b>

## বিবরণী-৩

(অংকসমূহ কোটি টাকায়)

মন্ত্রণালয়/বিভাগ	বাজেট ২০২১-২২	সংশোধিত ২০২০-২১	বাজেট ২০২০-২১	হিসাব ২০১৯-২০
<b>অর্থ বিভাগ</b>				
আবর্তক	৭৫,৯৫৫	৭০,৮৫৩	৭৪,৯৮৩	২৪,৬৯৪
মূলধন	১১,০৭৩	২,৫২৭	১৫,৫৬১	২২৫
<b>মোট - অর্থ বিভাগ :</b>	<b>৮৭,০২৮</b>	<b>৭৩,৩৮০</b>	<b>৯০,৫৪৪</b>	<b>২৪,৯১৯</b>
<b>অভ্যন্তরীণ সম্পদ বিভাগ</b>				
আবর্তক	২,২৫৬	২,০০২	২,১০১	১,৩১৪
মূলধন	৪৮০	৪০৪	৫৩৭	৮৯
<b>মোট - অভ্যন্তরীণ সম্পদ বিভাগ :</b>	<b>২,৭৩৬</b>	<b>২,৪০৬</b>	<b>২,৬৩৮</b>	<b>১,৪০৩</b>
<b>আর্থিক প্রতিষ্ঠান বিভাগ</b>				
আবর্তক	১২২	৮৫	১০৪	৮৯
মূলধন	১	০	০	০
<b>মোট - আর্থিক প্রতিষ্ঠান বিভাগ :</b>	<b>১২৩</b>	<b>৮৫</b>	<b>১০৪</b>	<b>৮৯</b>
<b>অর্থনৈতিক সম্পর্ক বিভাগ</b>				
আবর্তক	১৩৫	৯০	৯৬	৭১
মূলধন	১৯১	১৮৫	১৯৭	১৫১
<b>মোট - অর্থনৈতিক সম্পর্ক বিভাগ :</b>	<b>৩২৬</b>	<b>২৭৫</b>	<b>২৯৩</b>	<b>২২২</b>
<b>পরিকল্পনা বিভাগ</b>				
আবর্তক	৮৯	৭৭	৮৭	৬৮
মূলধন	৩	৩	৩	৬
<b>মোট - পরিকল্পনা বিভাগ :</b>	<b>৯২</b>	<b>৮০</b>	<b>৯০</b>	<b>৭৪</b>
<b>বাস্তবায়ন পরিবীক্ষণ ও মূল্যায়ন বিভাগ</b>				
আবর্তক	৫১	৩০	৫৫	৪৪
মূলধন	০	০	১	০
<b>মোট - বাস্তবায়ন পরিবীক্ষণ ও মূল্যায়ন বিভাগ :</b>	<b>৫১</b>	<b>৩০</b>	<b>৫৬</b>	<b>৪৪</b>
<b>পরিসংখ্যান ও তথ্য ব্যবস্থাপনা বিভাগ</b>				
আবর্তক	২৪৮	২০১	২৫৫	১৬৩
মূলধন	৪	৪	৪	৬
<b>মোট - পরিসংখ্যান ও তথ্য ব্যবস্থাপনা বিভাগ :</b>	<b>২৫২</b>	<b>২০৫</b>	<b>২৫৯</b>	<b>১৬৯</b>
<b>পররাষ্ট্র মন্ত্রণালয়</b>				
আবর্তক	১,২১৭	১,০৯৬	১,১৫৮	৮৩২
মূলধন	৩০৯	৩৪৭	৩৫৬	২৩
<b>মোট - পররাষ্ট্র মন্ত্রণালয় :</b>	<b>১,৫২৬</b>	<b>১,৪৪৩</b>	<b>১,৫১৪</b>	<b>৮৫৫</b>
<b>মোট - জনপ্রশাসন :</b>	<b>৯৭,৪৪৪</b>	<b>৮২,৭৭৯</b>	<b>১,০০,৬৬২</b>	<b>৩১,৫১৯</b>

## বিবরণী-৩

(অংকসমূহ কোটি টাকায়)

মন্ত্রণালয়/বিভাগ	বাজেট ২০২১-২২	সংশোধিত ২০২০-২১	বাজেট ২০২০-২১	হিসাব ২০১৯-২০
<b>স্থানীয় সরকার ও পল্লী উন্নয়ন</b>				
<b>স্থানীয় সরকার বিভাগ</b>				
আবর্তক	৫,০৭১	৪,৭৫৩	৪,৮১৮	৩,৬৮৯
মূলধন	২৫২	৬৫	৬৩	৬৭
<b>মোট - স্থানীয় সরকার বিভাগ :</b>	<b>৫,৩২৩</b>	<b>৪,৮১৮</b>	<b>৪,৮৮১</b>	<b>৩,৭৫৬</b>
<b>পল্লী উন্নয়ন ও সমবায় বিভাগ</b>				
মূলধন	২৯	১২	২৬	২৪
আবর্তক	৬২৩	৫৯৩	৬২২	৫৪৬
<b>মোট - পল্লী উন্নয়ন ও সমবায় বিভাগ :</b>	<b>৬৫২</b>	<b>৬০৫</b>	<b>৬৪৮</b>	<b>৫৭০</b>
<b>পার্বত্য চট্টগ্রাম বিষয়ক মন্ত্রণালয়</b>				
আবর্তক	৩৮৩	৩৬৯	৩৬৯	৩৫০
মূলধন	৩	২	২	১
<b>মোট - পার্বত্য চট্টগ্রাম বিষয়ক মন্ত্রণালয় :</b>	<b>৩৮৬</b>	<b>৩৭১</b>	<b>৩৭১</b>	<b>৩৫১</b>
<b>মোট - স্থানীয় সরকার ও পল্লী উন্নয়ন :</b>	<b>৬,৩৬১</b>	<b>৫,৭৯৪</b>	<b>৫,৯০০</b>	<b>৪,৬৭৭</b>
<b>প্রতিরক্ষা</b>				
<b>প্রতিরক্ষা মন্ত্রণালয় - প্রতিরক্ষা সার্ভিস</b>				
আবর্তক	২২,৮৭৬	২০,৩৩৬	২০,৬১২	২১,২৩৬
মূলধন	১০,৭৫৮	১০,২৩৫	১০,৬৭৭	১১,৮৩৭
<b>মোট - প্রতিরক্ষা মন্ত্রণালয় - প্রতিরক্ষা সার্ভিস :</b>	<b>৩৩,৬৩৪</b>	<b>৩০,৫৭১</b>	<b>৩১,২৮৯</b>	<b>৩৩,০৭৩</b>
<b>প্রতিরক্ষা মন্ত্রণালয় - অন্যান্য সার্ভিস</b>				
আবর্তক	১,৪৪৩	১,১৪৭	১,১৬৭	৯৫৩
মূলধন	৩২৮	২৫২	২৫৯	৩৫৪
<b>মোট - প্রতিরক্ষা মন্ত্রণালয় - অন্যান্য সার্ভিস :</b>	<b>১,৭৭১</b>	<b>১,৩৯৯</b>	<b>১,৪২৬</b>	<b>১,৩০৭</b>
<b>সশস্ত্রবাহিনী বিভাগ</b>				
আবর্তক	৩১	২৬	২৯	২৪
মূলধন	১৩	১২	১২	১৩
<b>মোট - সশস্ত্রবাহিনী বিভাগ :</b>	<b>৪৪</b>	<b>৩৮</b>	<b>৪১</b>	<b>৩৭</b>
<b>মোট - প্রতিরক্ষা :</b>	<b>৩৫,৪৪৯</b>	<b>৩২,০০৮</b>	<b>৩২,৭৫৬</b>	<b>৩৪,৪১৭</b>

## বিবরণী-৩

(অংকসমূহ কোটি টাকায়)

মন্ত্রণালয়/বিভাগ	বাজেট ২০২১-২২	সংশোধিত ২০২০-২১	বাজেট ২০২০-২১	হিসাব ২০১৯-২০
<b>জনশৃঙ্খলা ও নিরাপত্তা</b>				
<b>বাংলাদেশ সুপ্রিম কোর্ট</b>				
আবর্তক	১৮৬	১৭০	১৮৩	১৫৫
মূলধন	৩৯	১৭	৩৯	২৬
<b>মোট - বাংলাদেশ সুপ্রিম কোর্ট :</b>	<b>২২৫</b>	<b>১৮৭</b>	<b>২২২</b>	<b>১৮১</b>
<b>আইন ও বিচার বিভাগ</b>				
আবর্তক	১,৩৯৫	১,২৮০	১,৩০৭	৯৭০
মূলধন	৭০	৩৩	৫৬	২৮
<b>মোট - আইন ও বিচার বিভাগ :</b>	<b>১,৪৬৫</b>	<b>১,৩১৩</b>	<b>১,৩৬৩</b>	<b>৯৯৮</b>
<b>জননিরাপত্তা বিভাগ</b>				
আবর্তক	১৮,৭৫৭	১৭,৫২৭	১৭,৭৫৯	১৫,৮৪৯
মূলধন	২,৭২৯	২,৩৪৪	৩,০০৬	২,৫১৮
<b>মোট - জননিরাপত্তা বিভাগ :</b>	<b>২১,৪৮৬</b>	<b>১৯,৮৭১</b>	<b>২০,৭৬৫</b>	<b>১৮,৩৬৭</b>
<b>লেজিসলেটিভ ও সংসদ বিষয়ক বিভাগ</b>				
আবর্তক	৩৩	২৯	৩২	২৫
মূলধন	২	৩	২	২
<b>মোট - লেজিসলেটিভ ও সংসদ বিষয়ক বিভাগ :</b>	<b>৩৫</b>	<b>৩২</b>	<b>৩৪</b>	<b>২৭</b>
<b>দুর্নীতি দমন কমিশন বাংলাদেশ</b>				
আবর্তক	১২৭	১০৬	১১৭	৯৩
মূলধন	১১	৩	৮	৯
<b>মোট - দুর্নীতি দমন কমিশন বাংলাদেশ :</b>	<b>১৩৮</b>	<b>১০৯</b>	<b>১২৫</b>	<b>১০২</b>
<b>সুরক্ষা সেবা বিভাগ</b>				
আবর্তক	২,১৬৫	১,৮৭১	২,০৫৮	১,৬৩৩
মূলধন	৩৮৪	৩২৫	৪৫৫	১৫১
<b>মোট - সুরক্ষা সেবা বিভাগ :</b>	<b>২,৫৪৯</b>	<b>২,১৯৬</b>	<b>২,৫১৩</b>	<b>১,৭৮৪</b>
<b>মোট - জনশৃঙ্খলা ও নিরাপত্তা :</b>	<b>২৫,৮৯৮</b>	<b>২৩,৭০৮</b>	<b>২৫,০২২</b>	<b>২১,৪৫৯</b>
<b>শিক্ষা ও প্রযুক্তি</b>				
<b>প্রাথমিক ও গণশিক্ষা মন্ত্রণালয়</b>				
আবর্তক	১৮,২৮৩	১৫,২৫৬	১৫,৫২৯	১৪,১৫৯
মূলধন	৮	২	৮	৩
<b>মোট - প্রাথমিক ও গণশিক্ষা মন্ত্রণালয় :</b>	<b>১৮,২৯১</b>	<b>১৫,২৫৮</b>	<b>১৫,৫৩৭</b>	<b>১৪,১৬২</b>

## বিবরণী-৩

(অংকসমূহ কোটি টাকায়)

মন্ত্রণালয়/বিভাগ	বাজেট ২০২১-২২	সংশোধিত ২০২০-২১	বাজেট ২০২০-২১	হিসাব ২০১৯-২০
<b>মাধ্যমিক ও উচ্চ শিক্ষা বিভাগ</b>				
আবর্তক	২১,৩৭০	১৯,৫৩৮	২০,৬০৩	১৭,৮৭৮
মূলধন	৭৯৫	৬২৪	৬৪৯	৫২০
<b>মোট - মাধ্যমিক ও উচ্চ শিক্ষা বিভাগ :</b>	<b>২২,১৬৫</b>	<b>২০,১৬২</b>	<b>২১,২৫২</b>	<b>১৮,৩৯৮</b>
<b>বিজ্ঞান ও প্রযুক্তি মন্ত্রণালয়</b>				
আবর্তক	৫৬৯	৫৪১	৫৫৬	৫১৬
মূলধন	১	১	১	০
<b>মোট - বিজ্ঞান ও প্রযুক্তি মন্ত্রণালয় :</b>	<b>৫৭০</b>	<b>৫৪২</b>	<b>৫৫৭</b>	<b>৫১৬</b>
<b>তথ্য ও যোগাযোগ প্রযুক্তি বিভাগ</b>				
আবর্তক	৩৫৩	৩৫৯	৩৬০	২৪৭
মূলধন	৫	৫	৬	১১
<b>মোট - তথ্য ও যোগাযোগ প্রযুক্তি বিভাগ :</b>	<b>৩৫৮</b>	<b>৩৬৪</b>	<b>৩৬৬</b>	<b>২৫৮</b>
<b>কারিগরি মাদ্রাসা শিক্ষা বিভাগ</b>				
আবর্তক	৬,৩৩৪	৫,৬৩২	৫,৯৪৯	৪,৮৫৬
মূলধন	৫০৯	৪৬০	৪২০	১৮৯
<b>মোট - কারিগরি মাদ্রাসা শিক্ষা বিভাগ :</b>	<b>৬,৮৪৩</b>	<b>৬,০৯২</b>	<b>৬,৩৬৯</b>	<b>৫,০৪৫</b>
<b>মোট - শিক্ষা ও প্রযুক্তি :</b>	<b>৪৮,২২৭</b>	<b>৪২,৪১৮</b>	<b>৪৪,০৮১</b>	<b>৩৮,৩৭৯</b>
<b>স্বাস্থ্য</b>				
<b>স্বাস্থ্য সেবা বিভাগ</b>				
আবর্তক	১২,৫৬২	১৩,৩৮৬	১২,০৭১	৮,২৯২
মূলধন	৩৫২	৩৬৯	৭৫৯	১৮৮
<b>মোট - স্বাস্থ্য সেবা বিভাগ :</b>	<b>১২,৯১৪</b>	<b>১৩,৭৫৫</b>	<b>১২,৮৩০</b>	<b>৮,৪৮০</b>
<b>স্বাস্থ্য শিক্ষা ও পরিবার কল্যাণ বিভাগ</b>				
আবর্তক	৪,১৮২	৩,৮১২	৩,৮৪৬	২,৮০২
মূলধন	৭৬	৪১	৭১	১৭
<b>মোট - স্বাস্থ্য শিক্ষা ও পরিবার কল্যাণ বিভাগ :</b>	<b>৪,২৫৮</b>	<b>৩,৮৫৩</b>	<b>৩,৯১৭</b>	<b>২,৮১৯</b>
<b>মোট - স্বাস্থ্য :</b>	<b>১৭,১৭২</b>	<b>১৭,৬০৮</b>	<b>১৬,৭৪৭</b>	<b>১১,২৯৯</b>
<b>সামাজিক নিরাপত্তা ও কল্যাণ</b>				
<b>সমাজ কল্যাণ মন্ত্রণালয়</b>				
আবর্তক	৮,৪৯০	৭,৪৪৬	৭,৪৩১	৬,৪৫৭
মূলধন	১১৬	৩১	৮৮	২৩
<b>মোট - সমাজ কল্যাণ মন্ত্রণালয় :</b>	<b>৮,৬০৬</b>	<b>৭,৪৭৭</b>	<b>৭,৫১৯</b>	<b>৬,৪৮০</b>

## বিবরণী-৩

(অংকসমূহ কোটি টাকায়)

মন্ত্রণালয়/বিভাগ	বাজেট ২০২১-২২	সংশোধিত ২০২০-২১	বাজেট ২০২০-২১	হিসাব ২০১৯-২০
<b>মহিলা ও শিশু বিষয়ক মন্ত্রণালয়</b>				
আবর্তক	৩,৩২৪	৩,২২২	৩,১৭৭	১,২৪৩
মূলধন	৯	৬	৬	৫
<b>মোট - মহিলা ও শিশু বিষয়ক মন্ত্রণালয় :</b>	<b>৩,৩৩৩</b>	<b>৩,২২৮</b>	<b>৩,১৮৩</b>	<b>১,২৪৮</b>
<b>খাদ্য মন্ত্রণালয়</b>				
আবর্তক	৪,০৩২	৩,৮৯৪	৪,৮৮২	৩,৯০৪
মূলধন	১	১	১	০
<b>মোট - খাদ্য মন্ত্রণালয় :</b>	<b>৪,০৩৩</b>	<b>৩,৮৯৫</b>	<b>৪,৮৮৩</b>	<b>৩,৯০৪</b>
<b>দুর্যোগ ব্যবস্থাপনা ও ত্রাণ মন্ত্রণালয়</b>				
আবর্তক	৫,১৬২	৫,১২৯	৫,১৬৫	৪,২৭৭
মূলধন	১৫৭	১৬৮	১৮০	২
<b>মোট - দুর্যোগ ব্যবস্থাপনা ও ত্রাণ মন্ত্রণালয় :</b>	<b>৫,৩১৯</b>	<b>৫,২৯৭</b>	<b>৫,৩৪৫</b>	<b>৪,২৭৯</b>
<b>মুক্তিযুদ্ধ বিষয়ক মন্ত্রণালয়</b>				
আবর্তক	৫,৯৩৯	৩,৯৯২	৪,০১৭	৩,৭৪৩
মূলধন	২	২	২	১
<b>মোট - মুক্তিযুদ্ধ বিষয়ক মন্ত্রণালয় :</b>	<b>৫,৯৪১</b>	<b>৩,৯৯৪</b>	<b>৪,০১৯</b>	<b>৩,৭৪৪</b>
<b>মোট - সামাজিক নিরাপত্তা ও কল্যাণ :</b>	<b>২৭,২৩২</b>	<b>২৩,৮৯১</b>	<b>২৪,৯৪৯</b>	<b>১৯,৬৫৫</b>
<b>গৃহায়ন</b>				
<b>গৃহায়ন ও গণপূর্ত মন্ত্রণালয়</b>				
আবর্তক	১,৬৫৩	১,৪৮১	১,৬০৬	১,২৮১
মূলধন	১৫০	১৩৬	১৩৮	১১৮
<b>মোট - গৃহায়ন ও গণপূর্ত মন্ত্রণালয় :</b>	<b>১,৮০৩</b>	<b>১,৬১৭</b>	<b>১,৭৪৪</b>	<b>১,৩৯৯</b>
<b>মোট - গৃহায়ন :</b>	<b>১,৮০৩</b>	<b>১,৬১৭</b>	<b>১,৭৪৪</b>	<b>১,৩৯৯</b>
<b>বিনোদন, সংস্কৃতি ও ধর্ম</b>				
<b>তথ্য ও সম্প্রচার মন্ত্রণালয়</b>				
আবর্তক	৭৬১	৭০১	৭৩০	৬২৪
মূলধন	৪৯	৪৪	৪৭	৪৬
<b>মোট - তথ্য ও সম্প্রচার মন্ত্রণালয় :</b>	<b>৮১০</b>	<b>৭৪৫</b>	<b>৭৭৭</b>	<b>৬৭০</b>
<b>সংস্কৃতি বিষয়ক মন্ত্রণালয়</b>				
আবর্তক	৩৪৮	৩১৭	৩৩৫	২৯৪
মূলধন	১৯	২৩	২৪	১০
<b>মোট - সংস্কৃতি বিষয়ক মন্ত্রণালয় :</b>	<b>৩৬৭</b>	<b>৩৪০</b>	<b>৩৫৯</b>	<b>৩০৪</b>

## বিবরণী-৩

(অংকসমূহ কোটি টাকায়)

মন্ত্রণালয়/বিভাগ	বাজেট ২০২১-২২	সংশোধিত ২০২০-২১	বাজেট ২০২০-২১	হিসাব ২০১৯-২০
<b>ধর্ম বিষয়ক মন্ত্রণালয়</b>				
আবর্তক	২৬৪	২০০	২৫৩	২৩৬
মূলধন	৩২	২০	১৫	২
<b>মোট - ধর্ম বিষয়ক মন্ত্রণালয় :</b>	<b>২৯৬</b>	<b>২২০</b>	<b>২৬৮</b>	<b>২৩৮</b>
<b>যুব ও ক্রীড়া মন্ত্রণালয়</b>				
আবর্তক	৮২৯	৮৯১	১,২৪০	১,২২৪
মূলধন	১৩	৬	৫	৮
<b>মোট - যুব ও ক্রীড়া মন্ত্রণালয় :</b>	<b>৮৪২</b>	<b>৮৯৭</b>	<b>১,২৪৫</b>	<b>১,২৩২</b>
<b>মোট - বিনোদন, সংস্কৃতি ও ধর্ম :</b>	<b>২,৩১৫</b>	<b>২,২০২</b>	<b>২,৬৪৯</b>	<b>২,৪৪৪</b>
<b>ছালানি ও বিদ্যুৎ</b>				
<b>ছালানি ও খনিজ সম্পদ বিভাগ</b>				
আবর্তক	৬২	৫২	৬১	১,৫৪৭
মূলধন	৬	৫	৮	১
<b>মোট - ছালানি ও খনিজ সম্পদ বিভাগ :</b>	<b>৬৮</b>	<b>৫৭</b>	<b>৬৯</b>	<b>১,৫৪৮</b>
<b>বিদ্যুৎ বিভাগ</b>				
আবর্তক	৪৬	৩৫	৪৭	৬,২৭৪
মূলধন	৩	১	২	৩৯
<b>মোট - বিদ্যুৎ বিভাগ :</b>	<b>৪৯</b>	<b>৩৬</b>	<b>৪৯</b>	<b>৬,৩১৩</b>
<b>মোট - ছালানি ও বিদ্যুৎ :</b>	<b>১১৭</b>	<b>৯৩</b>	<b>১১৮</b>	<b>৭,৮৬১</b>
<b>কৃষি</b>				
<b>কৃষি মন্ত্রণালয়</b>				
আবর্তক	১৩,১৩৯	১১,৭৯৪	১২,৮৫৫	৯,৭৯৮
মূলধন	২৮	২০	৩৮	১৩
<b>মোট - কৃষি মন্ত্রণালয় :</b>	<b>১৩,১৬৭</b>	<b>১১,৮১৪</b>	<b>১২,৮৯৩</b>	<b>৯,৮১১</b>
<b>মৎস্য ও প্রাণিসম্পদ মন্ত্রণালয়</b>				
আবর্তক	১,৬৩০	১,৫৩৫	১,৫৬৭	৯৫১
মূলধন	১৯	১২	১৪	১১
<b>মোট - মৎস্য ও প্রাণিসম্পদ মন্ত্রণালয় :</b>	<b>১,৬৪৯</b>	<b>১,৫৪৭</b>	<b>১,৫৮১</b>	<b>৯৬২</b>
<b>পরিবেশ, বন ও জলবায়ু পরিবর্তন মন্ত্রণালয়</b>				
আবর্তক	৬৩৩	৫৮৩	৬০৬	৫৮৪
মূলধন	৪৭	৪১	৪৩	৪০
<b>মোট - পরিবেশ, বন ও জলবায়ু পরিবর্তন মন্ত্রণালয় :</b>	<b>৬৮০</b>	<b>৬২৪</b>	<b>৬৪৯</b>	<b>৬২৪</b>

## বিবরণী-৩

(অংকসমূহ কোটি টাকায়)

মন্ত্রণালয়/বিভাগ	বাজেট ২০২১-২২	সংশোধিত ২০২০-২১	বাজেট ২০২০-২১	হিসাব ২০১৯-২০
<b>ভূমি মন্ত্রণালয়</b>				
আবর্তক	১,১৮৬	১,১০৫	১,১৩২	৯১৪
মূলধন	৪৬	৩১	৩৯	২২
<b>মোট - ভূমি মন্ত্রণালয় :</b>	<b>১,২৩২</b>	<b>১,১৩৬</b>	<b>১,১৭১</b>	<b>৯৩৬</b>
<b>পানি সম্পদ মন্ত্রণালয়</b>				
আবর্তক	১,৯৫৪	১,৭৬৪	১,৮১৯	১,৬৬০
মূলধন	১	১	১	১
<b>মোট - পানি সম্পদ মন্ত্রণালয় :</b>	<b>১,৯৫৫</b>	<b>১,৭৬৫</b>	<b>১,৮২০</b>	<b>১,৬৬১</b>
<b>মোট - কৃষি :</b>	<b>১৮,৬৮৩</b>	<b>১৬,৮৮৬</b>	<b>১৮,১১৪</b>	<b>১৩,৯৯৪</b>
<b>শিল্প ও অর্থনৈতিক সার্ভিস</b>				
<b>বাণিজ্য মন্ত্রণালয়</b>				
আবর্তক	২৭২	২১৩	২৩৬	১৬৩
মূলধন	১৬	৯	১৮	৪
<b>মোট - বাণিজ্য মন্ত্রণালয় :</b>	<b>২৮৮</b>	<b>২২২</b>	<b>২৫৪</b>	<b>১৬৭</b>
<b>শ্রম ও কর্মসংস্থান মন্ত্রণালয়</b>				
আবর্তক	১৭১	১৫৬	১১৮	৮৪
মূলধন	৮	৬	১২	৪
<b>মোট - শ্রম ও কর্মসংস্থান মন্ত্রণালয় :</b>	<b>১৭৯</b>	<b>১৬২</b>	<b>১৩০</b>	<b>৮৮</b>
<b>শিল্প মন্ত্রণালয়</b>				
আবর্তক	৩৫৩	৩৩০	৩৭৮	৩১৪
মূলধন	৫	২	৩	১১
<b>মোট - শিল্প মন্ত্রণালয় :</b>	<b>৩৫৮</b>	<b>৩৩২</b>	<b>৩৮১</b>	<b>৩২৫</b>
<b>প্রবাসী কল্যাণ এবং বৈদেশিক কর্মসংস্থান মন্ত্রণালয়</b>				
আবর্তক	৩০৯	২৮৩	৩১৪	২৪৩
মূলধন	১১	৫	১১	৮
<b>মোট - প্রবাসী কল্যাণ এবং বৈদেশিক কর্মসংস্থান মন্ত্রণালয় :</b>	<b>৩২০</b>	<b>২৮৮</b>	<b>৩২৫</b>	<b>২৫১</b>
<b>বস্ত্র ও পাট মন্ত্রণালয়</b>				
আবর্তক	২০২	১৮৭	২০৩	১৭২
মূলধন	৪	৩	৩	২
<b>মোট - বস্ত্র ও পাট মন্ত্রণালয় :</b>	<b>২০৬</b>	<b>১৯০</b>	<b>২০৬</b>	<b>১৭৪</b>
<b>মোট - শিল্প ও অর্থনৈতিক সার্ভিস :</b>	<b>১,৩৫১</b>	<b>১,১৯৪</b>	<b>১,২৯৬</b>	<b>১,০০৫</b>

## বিবরণী-৩

(অংকসমূহ কোটি টাকায়)

মন্ত্রণালয়/বিভাগ	বাজেট ২০২১-২২	সংশোধিত ২০২০-২১	বাজেট ২০২০-২১	হিসাব ২০১৯-২০
<b>পরিবহন ও যোগাযোগ</b>				
<b>সড়ক পরিবহন ও মহাসড়ক বিভাগ</b>				
আবর্তক	২,৫৪৪	২,৩৬৩	২,৪৩৬	১,৭৯১
মূলধন	২,৩৫৬	১,৯৯৪	২,১৮০	১,৫৯৩
<b>মোট - সড়ক পরিবহন ও মহাসড়ক বিভাগ :</b>	<b>৪,৯০০</b>	<b>৪,৩৫৭</b>	<b>৪,৬১৬</b>	<b>৩,৩৮৪</b>
<b>রেলপথ মন্ত্রণালয়</b>				
আবর্তক	৩,৩১৪	৩,৪৬০	৩,৭৬৬	৩,২৪৯
মূলধন	৬৭১	৪৮	৬৯	২৯
<b>মোট - রেলপথ মন্ত্রণালয় :</b>	<b>৩,৯৮৫</b>	<b>৩,৫০৮</b>	<b>৩,৮৩৫</b>	<b>৩,২৭৮</b>
<b>নৌ পরিবহন মন্ত্রণালয়</b>				
আবর্তক	৭৫৩	৬৯৮	৭২৬	৬৯১
মূলধন	৩০	১৮	৯	৬
<b>মোট - নৌ পরিবহন মন্ত্রণালয় :</b>	<b>৭৮৩</b>	<b>৭১৬</b>	<b>৭৩৫</b>	<b>৬৯৭</b>
<b>বেসামরিক বিমান পরিবহন ও পর্যটন মন্ত্রণালয়</b>				
আবর্তক	৪৮	৪৫	৫৪	৪৬
মূলধন	১	০	১	৩
<b>মোট - বেসামরিক বিমান পরিবহন ও পর্যটন মন্ত্রণালয় :</b>	<b>৪৯</b>	<b>৪৫</b>	<b>৫৫</b>	<b>৪৯</b>
<b>ডাক ও টেলিযোগাযোগ বিভাগ</b>				
আবর্তক	১,১১৫	১,০২৯	১,০৯০	১,০৪৫
মূলধন	২০	৯	৫	৪
<b>মোট - ডাক ও টেলিযোগাযোগ বিভাগ :</b>	<b>১,১৩৫</b>	<b>১,০৩৮</b>	<b>১,০৯৫</b>	<b>১,০৪৯</b>
<b>সেতু বিভাগ</b>				
আবর্তক	৭	৩	৫	২
<b>মোট - সেতু বিভাগ :</b>	<b>৭</b>	<b>৩</b>	<b>৫</b>	<b>২</b>
<b>মোট - পরিবহন ও যোগাযোগ :</b>	<b>১০,৮৫৯</b>	<b>৯,৬৬৭</b>	<b>১০,৩৪১</b>	<b>৮,৪৫৯</b>
<b>সুদ</b>				
<b>অভ্যন্তরীণ</b>				
আবর্তক	৬২,০০০	৫৮,৫০০	৫৮,২৫৩	৫৩,৯৯৫
<b>মোট - অভ্যন্তরীণ :</b>	<b>৬২,০০০</b>	<b>৫৮,৫০০</b>	<b>৫৮,২৫৩</b>	<b>৫৩,৯৯৫</b>

## বিবরণী-৩

(অংকসমূহ কোটি টাকায়)

মন্ত্রণালয়/বিভাগ	বাজেট ২০২১-২২	সংশোধিত ২০২০-২১	বাজেট ২০২০-২১	হিসাব ২০১৯-২০
<b>বৈদেশিক</b>				
আবর্তক	৬,৫৮৯	৫,৩২৩	৫,৫৪৮	৪,৩১৮
<b>মোট - বৈদেশিক :</b>	<b>৬,৫৮৯</b>	<b>৫,৩২৩</b>	<b>৫,৫৪৮</b>	<b>৪,৩১৮</b>
<b>মোট - সুদ :</b>	<b>৬৮,৫৮৯</b>	<b>৬৩,৮২৩</b>	<b>৬৩,৮০১</b>	<b>৫৮,৩১৩</b>
<b>মোট - পরিচালন আবর্তক (ক) :</b>	<b>৩,২৮,৮৪০</b>	<b>৩,০২,৫৪৭</b>	<b>৩,১১,৬৯০</b>	<b>২,৩৬,১২৪</b>
<b>মোট - পরিচালন মূলধন (খ) :</b>	<b>৩২,৬৬০</b>	<b>২১,১৪১</b>	<b>৩৬,৪৯০</b>	<b>১৮,৭৫৬</b>
এর মধ্যে শেয়ার ও ইকুইটিতে বিনিয়োগ (গ) :	১১,১৪৮	২,৬১৪	১৫,৬৪৮	৪০৯
<b>মোট - বর্ধিত পরিচালন ব্যয় (ক+খ+গ) :</b>	<b>৩,৫০,৬৪৮</b>	<b>৩,২৫,৩০২</b>	<b>৩,৫৩,৮২৮</b>	<b>২,৫৫,৪৮৯</b>
মোট - পরিচালন ব্যয় ঋণ ও অগ্রিম, অভ্যন্তরীণ ও বৈদেশিক দেনা পরিশোধ, খাদ্য হিসাব এবং সমন্বয় ব্যয় ব্যতীত) (ক+খ) :	৩,৬১,৫০০	৩,২৩,৬৮৮	৩,৪৮,১৮০	২,৫৪,৮৮০
<b>মোমোরেন্ডাম আইটেমঃ</b>				
খাদ্য হিসাব - নীট (ঘ) :	৫৯৭	২,৫৫৩	৫৬৭	২,২৭৮
ঋণ ও অগ্রিম- নীট (ঙ) :	৪,৫০৬	৪,৭১৭	৪,২১০	১,২০৫
<b>মোট - পরিচালন ব্যয় (অভ্যন্তরীণ ও বৈদেশিক দেনা পরিশোধ ব্যতীত) (ক+খ+ঘ+ঙ) :</b>	<b>৩,৬৬,৬০৩</b>	<b>৩,৩০,৯৫৮</b>	<b>৩,৫২,৯৫৭</b>	<b>২,৫৮,৩৬৩</b>

\* চার্জে (চিত্র-৩) ঋণ ও অগ্রিম (নীট), খাদ্য হিসাব (নীট) এবং জ্বালানি ও বিদ্যুৎ খাতের ব্যয়কে একত্রে 'বিবিধ ব্যয়' নামে প্রদর্শন করা হয়েছে।

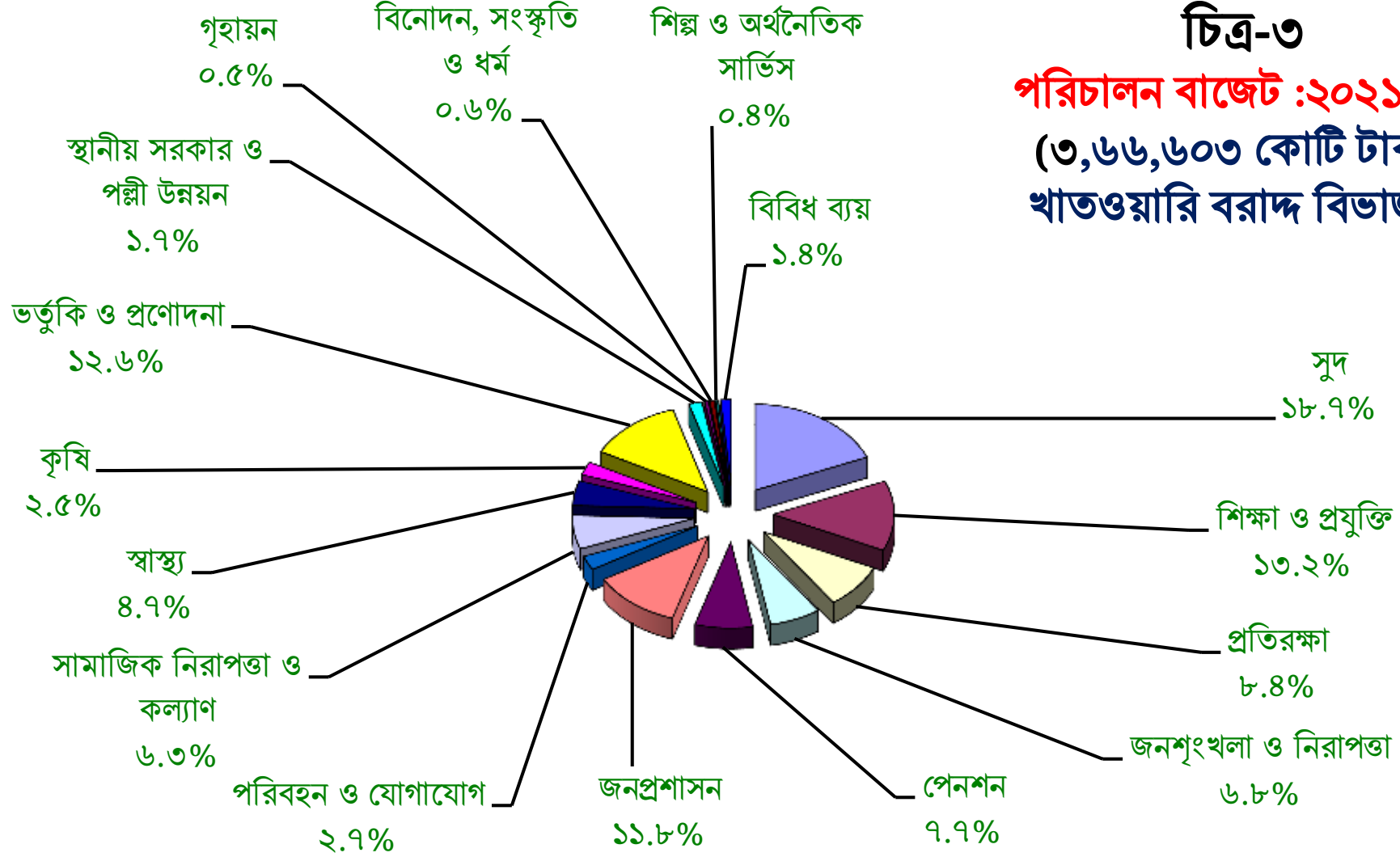
**ব্যাখ্যামূলক স্মারক****২০২০-২১ অর্থবছরের সংশোধিত বাজেটঃ**

- \* করোনা ভাইরাসের প্রাদুর্ভাবের কারণে সম্পদ সংগ্রহ ও পূর্ত খাতে ২,৩১৫ কোটি টাকা বরাদ্দ হ্রাস করা হয়েছে।
- \* করোনা ভাইরাসের প্রাদুর্ভাবের কারণে পণ্য ও সেবার ব্যবহার খাতে ৬২৪ কোটি টাকা বরাদ্দ হ্রাস করা হয়েছে।

**২০২১-২২ অর্থবছরের বাজেটঃ**

- \* মহিলা ও শিশু বিষয়ক মন্ত্রণালয়ের অনুকূলে ডিজিডি খাতে ৩৭৫.৮ হাজার মেঃটন, পার্বত্য চট্টগ্রাম বিষয়ক মন্ত্রণালয়ের অনুকূলে টিআর আকারে ৮০ হাজার মেঃটন এবং দুর্গোপ ব্যবস্থাপনা ও ত্রাণ মন্ত্রণালয়ের অনুকূলে জিআর খাতে ১২৫ হাজার মেঃটন, ভিজিএফ খাতে ২১০ হাজার মেঃটন ও কাবিখা খাতে ২০০ হাজার মেঃটন এবং মৎস্য ও প্রাণিসম্পদ মন্ত্রণালয়ের অনুকূলে ডিজিএফ খাতে ৯৭.৯ হাজার মেঃটন খাদ্যশস্যের সংস্থান রাখা হয়েছে।
- \* ভূমি মন্ত্রণালয়ে কাবিখা খাতে ৩৭.৫ হাজার মেঃ টন ও প্রধানমন্ত্রীর কার্যালয়ে কাবিখা খাতে ৩০ হাজার মেঃ টন খাদ্যশস্যের সংস্থান রাখা হয়েছে।
- \* প্রাথমিক ও গণশিক্ষা মন্ত্রণালয়ে স্কুল ফিডিং কার্যক্রমে ১০.৫০ হাজার মেঃ টন খাদ্যশস্যের সংস্থান রাখা হয়েছে।
- \* সুদ পরিশোধ খাতে সংশোধিত বাজেটের তুলনায় অতিরিক্ত ৪,৭৬৬ কোটি টাকা বরাদ্দ বৃদ্ধি পেয়েছে।
- \* সার ও অন্যান্য কৃষি কার্যক্রম খাতে প্রণোদনা বাবদ সর্বমোট ৯,৫০০ কোটি টাকা অন্তর্ভুক্ত রয়েছে।
- \* পাবলিক প্রাইভেট পার্টনারশীপ ফান্ড বাবদ ৩,৫০০ কোটি টাকার সংস্থান রাখা হয়েছে।
- \* করোনা (কোভিড-১৯) সংক্রান্ত স্বাস্থ্য ঝুঁকি মোকাবেলায় ক্ষতিপূরণ বাবদ ২০০ কোটি টাকা বরাদ্দের সংস্থান রাখা হয়েছে।
- \* সমন্বিত স্বাস্থ্য-বিজ্ঞান গবেষণা তহবিল বাবদ ১০০ কোটি টাকা বরাদ্দ রাখা হয়েছে।
- \* করোনা ভাইরাসের প্রাদুর্ভাব মোকাবেলা তহবিলে ১০,০০০ কোটি টাকা বরাদ্দ রাখা হয়েছে।
- \* অর্থনৈতিক ও প্রাকৃতিক দুর্গোগের অভিঘাত মোকাবেলা তহবিলে ৫,০০০ কোটি টাকা বরাদ্দের সংস্থান রাখা হয়েছে।
- \* জলবায়ু পরিবর্তনজনিত সংকট মোকাবেলায় গঠিত তহবিলে ১০০ কোটি টাকা বরাদ্দের সংস্থান রাখা হয়েছে।
- \* পরিচালন ঋণ হিসাবে ৮,০০০ কোটি টাকা বরাদ্দ রাখা হয়েছে।
- \* সড়ক পরিবহন ও মহাসড়ক বিভাগ, স্থানীয় সরকার বিভাগ এবং গৃহায়ন ও গণপূর্ত মন্ত্রণালয় এবং পানি সম্পদ মন্ত্রণালয়ের অনুকূলে মেরামত ও সংরক্ষণ খাতে ৭,৭৮৫ কোটি টাকা বরাদ্দের সংস্থান রাখা হয়েছে।

**চিত্র-৩**  
**পরিচালন বাজেট :২০২১-২২**  
**(৩,৬৬,৬০৩ কোটি টাকা)**  
**খাতওয়ারি বরাদ্দ বিভাজন**



## বিবরণী-৪

## পরিচালন ব্যয়ের অর্থনৈতিক বিশ্লেষণ

(ঋণ ও অগ্রিম, অভ্যন্তরীণ ও বৈদেশিক দেনা পরিশোধ, খাদ্য হিসাব এবং সমন্বয় ব্যয় ব্যতীত)

(অংকসমূহ কোটি টাকায়)

বিবরণ	বাজেট ২০২১-২২	সংশোধিত ২০২০-২১	বাজেট ২০২০-২১	হিসাব ২০১৯-২০
<b>আবর্তক ব্যয়</b>				
<b>বেতন ও ভাতা</b>				
অফিসারদের বেতন	১১,০৯৫	১০,২৬০	১০,৪৮৬	৭,৮৪৭
প্রতিষ্ঠান কর্মচারীদের বেতন	২৫,৭৫৬	২৪,৬৫০	২৪,৭৫৬	২২,৬৮৮
ভাতাদি	৩২,৯০৪	৩০,৭০৭	৩০,৬১৮	২৬,৩৬৯
<b>উপমোট- বেতন ও ভাতা :</b>	<b>৬৯,৭৫৫</b>	<b>৬৫,৬১৭</b>	<b>৬৫,৮৬০</b>	<b>৫৬,৯০৪</b>
<b>পণ্য ও সেবা</b>				
সরবরাহ ও সেবা	২৬,১২১	২৫,১৯৬	২৫,৫০২	২০,৩৯৫
মেরামত ও সংরক্ষণ	১০,০৪১	৮,৯২৪	৯,২৪২	৮,৫৯২
<b>উপমোট- পণ্য ও সেবা :</b>	<b>৩৬,১৬২</b>	<b>৩৪,১২০</b>	<b>৩৪,৭৪৪</b>	<b>২৮,৯৮৭</b>
<b>সুদ পরিশোধ</b>				
অভ্যন্তরীণ	৬২,০০০	৫৮,৫০০	৫৮,২৫১	৫৩,৯৯৫
বৈদেশিক	৬,৫৮৯	৫,৩২৩	৫,৫৪৮	৪,৩১৮
<b>উপমোট- সুদ পরিশোধ :</b>	<b>৬৮,৫৮৯</b>	<b>৬৩,৮২৩</b>	<b>৬৩,৭৯৯</b>	<b>৫৮,৩১৩</b>
<b>ভর্তুকি ও প্রণোদনা এবং চলতি স্থানান্তর</b>				
ভর্তুকি	৩৪,৪৯৯	৩৬,৩২৬	৩৮,৬৪৮	২৯,২৩৩
প্রণোদনা	১১,৬২৫	১২,১২৫	১০,৩৮৫	২,৩৩৪
সাহায্য মঞ্জুরি	৬৯,৯৩৫	৫৮,৬১৬	৬৩,১৯৫	৪৩,৪৩৮
অবসর ভাতা ও আনুতোষিক	২৮,২০৯	২৭,৫৮৫	২৭,৬৩৭	১৬,১৫৭
অন্যান্য	৪,৯৫৭	১,৮৬৮	২,৮৮৬	৭৫৮
<b>উপমোট- ভর্তুকি ও প্রণোদনা এবং চলতি স্থানান্তর :</b>	<b>১,৪৯,২২৫</b>	<b>১,৩৬,৫২০</b>	<b>১,৪২,৭৫১</b>	<b>৯১,৯২০</b>
<b>খোক</b>				
অপ্রত্যাশিত	২,৫০০	১,৮২২	৩,০০০	০
অন্যান্য	২,৬০৯	৬৪৫	১,৫৩৬	০
<b>উপমোট- খোক :</b>	<b>৫,১০৯</b>	<b>২,৪৬৭</b>	<b>৪,৫৩৬</b>	<b>০</b>
<b>মোট - আবর্তক ব্যয় (ক) :</b>	<b>৩,২৮,৮৪০</b>	<b>৩,০২,৫৪৭</b>	<b>৩,১১,৬৯০</b>	<b>২,৩৬,১২৪</b>
<b>মূলধন ব্যয়</b>				
<b>সম্পদ সংগ্রহ ও পূর্ত কার্য</b>				
সম্পদ সংগ্রহ	২০,৩০৯	১৭,৪২০	১৯,৪০৩	১৭,৪৮৪
ভূমি ও অন্যান্য সম্পত্তি সংগ্রহ	১,১৫৮	১,০৬২	১,৩৯৪	৮৬৩
<b>উপমোট- সম্পদ সংগ্রহ ও পূর্ত কার্য (খ) :</b>	<b>২১,৪৬৭</b>	<b>১৮,৪৮২</b>	<b>২০,৭৯৭</b>	<b>১৮,৩৪৭</b>
<b>মোট - বর্ষিত পরিচালন আবর্তক ব্যয় (ক+খ) :</b>	<b>৩,৫০,৩০৭</b>	<b>৩,২১,০২৯</b>	<b>৩,৩২,৪৮৭</b>	<b>২,৫৪,৪৭১</b>

## বিবরণী-৪

(অংকসমূহ কোটি টাকায়)

বিবরণ	বাজেট ২০২১-২২	সংশোধিত ২০২০-২১	বাজেট ২০২০-২১	হিসাব ২০১৯-২০
<b>শেয়ার ও ইকুইটিতে বিনিয়োগ</b>				
শেয়ার মূলধন	১১,১৪৮	২,৬১৪	১৫,৬৪৮	৪০৯
<b>উপমোট- শেয়ার ও ইকুইটিতে বিনিয়োগ (গ) :</b>	<b>১১,১৪৮</b>	<b>২,৬১৪</b>	<b>১৫,৬৪৮</b>	<b>৪০৯</b>
<b>বৈদেশিক আর্থিক সম্পদ</b>				
অঙ্গীকারপূর্ণ নোট (প্রমিজরি নোট) বর্ষিত কোটা	৪৫	৪৫	৪৫	০
<b>উপমোট- বৈদেশিক আর্থিক সম্পদ (ঘ) :</b>	<b>৪৫</b>	<b>৪৫</b>	<b>৪৫</b>	<b>০</b>
<b>মোট - মূলধন ব্যয় (খ+গ+ঘ) :</b>	<b>৩২,৬৬০</b>	<b>২১,১৪১</b>	<b>৩৬,৪৯০</b>	<b>১৮,৭৫৬</b>
<b>মোট- পরিচালন ব্যয় (ঋণ ও অগ্রিম, অভ্যন্তরীণ ও বৈদেশিক দেনা পরিশোধ, খাদ্য হিসাব এবং কাঠামোগত সমন্বয় ব্যয় ব্যতীত) (ক+খ+গ+ঘ) :</b>	<b>৩,৬১,৫০০</b>	<b>৩,২৩,৬৮৮</b>	<b>৩,৪৮,১৮০</b>	<b>২,৫৪,৮৮০</b>
<b>মেমোরেন্ডাম আইটেমঃ</b>				
খাদ্য হিসাব- নীট/১ (ঙ) :	৫৯৭	২,৫৫৩	৫৬৭	২,২৭৮
ঋণ ও অগ্রিম- নীট/১ (চ) :	৪,৫০৬	৪,৭১৭	৪,২১০	১,২০৫
<b>মোট- পরিচালন ব্যয় (অভ্যন্তরীণ ও বৈদেশিক দেনা পরিশোধ ব্যতীত) (ক+খ+গ+ঘ+ঙ+চ) :</b>	<b>৩,৬৬,৬০৩</b>	<b>৩,৩০,৯৫৮</b>	<b>৩,৫২,৯৫৭</b>	<b>২,৫৮,৩৬৩</b>

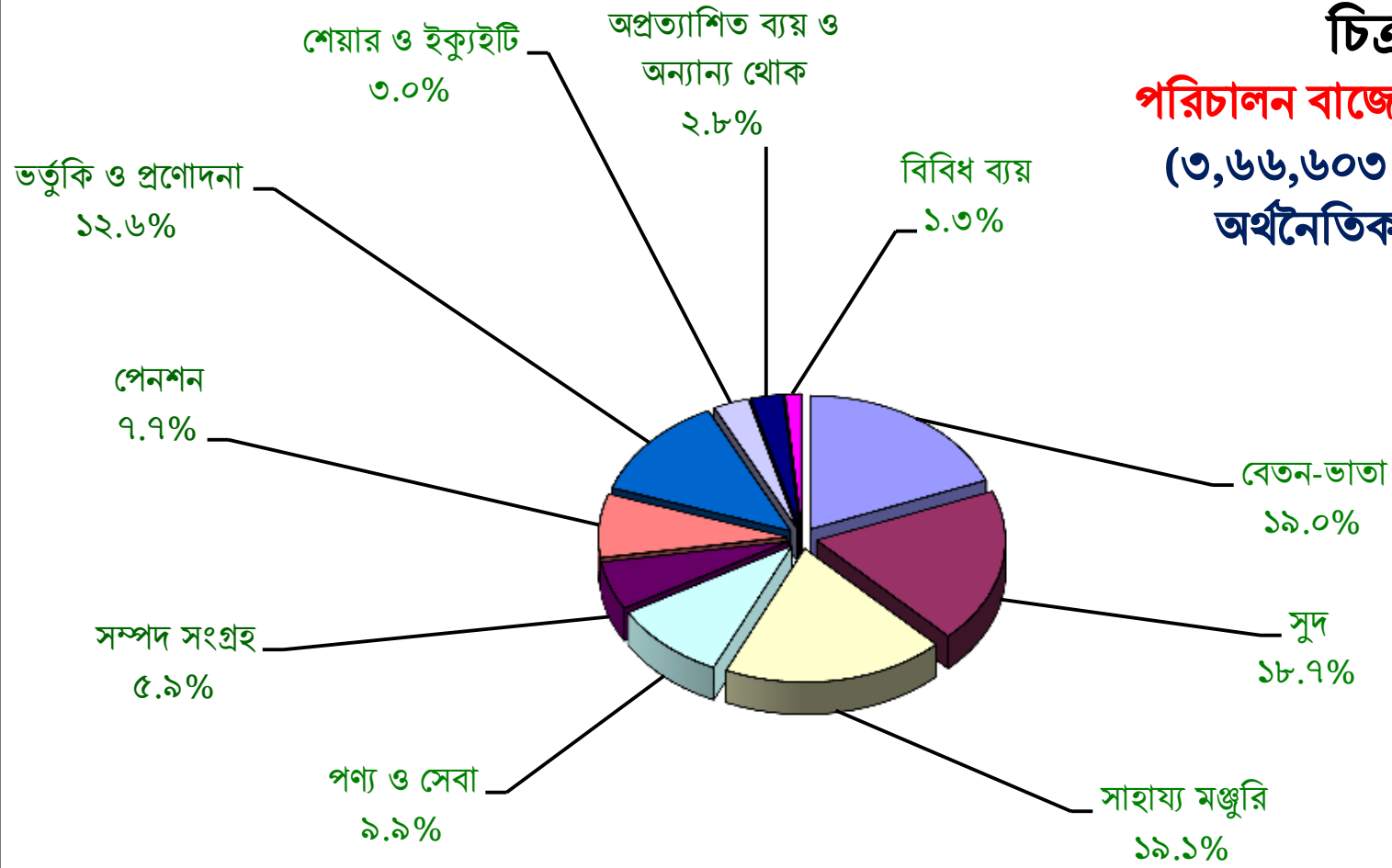
১. চার্টে (চিত্র-৪) ঋণ ও অগ্রিম (নীট) এবং খাদ্য হিসাব (নীট) বাবদ ব্যয়কে একত্রে 'বিবিধ ব্যয়' নামে প্রদর্শন করা হয়েছে।

## চিত্র-৪

পরিচালন বাজেট : ২০২১-২২

(৩,৬৬,৬০৩ কোটি টাকা)

অর্থনৈতিক বিশ্লেষণ



**বিবরণী-৫**  
**বৈদেশিক সহায়তা**

(অংকসমূহ কোটি টাকায়)

বিবরণ	বাজেট ২০২১-২২	সংশোধিত ২০২০-২১	বাজেট ২০২০-২১	প্রকৃত ২০১৯-২০
<b>বৈদেশিক সহায়তা - প্রাপ্তি</b>				
<b>অনুদান</b>				
খাদ্য সাহায্য	৩০২	৭	৬১৩	১৬৪
প্রকল্প সাহায্য	৩,১৮৮	৩,৯৭৮	৩,৪০০	১,৪৯২
<b>উপমোট - অনুদান:</b>	<b>৩,৪৯০</b>	<b>৩,৯৮৫</b>	<b>৪,০১৩</b>	<b>১,৬৫৬</b>
<b>ঋণ</b>				
প্রকল্প সাহায্য	৮৪,৮৩৬	৫৬,৯৬২	৬৭,১০২	৪৯,৪৫০
বার্ষিক উন্নয়ন কর্মসূচি বহির্ভূত প্রকল্প ঋণ	৫,৯৯০	৪,৬১০	৪,৭২২	৩,৩৪৩
বিশেষ উন্নয়ন সহায়তা/ঋণ	২১,৩৬৩	১৯,৩৮২	১৭,০০০	০
<b>উপমোট - ঋণ:</b>	<b>১,১২,১৮৯</b>	<b>৮০,৯৫৪</b>	<b>৮৮,৮২৪</b>	<b>৫২,৭৯৩</b>
<b>মোট - বৈদেশিক সহায়তা - প্রাপ্তি :</b>	<b>১,১৫,৬৭৯</b>	<b>৮৪,৯৩৯</b>	<b>৯২,৮৩৭</b>	<b>৫৪,৪৪৯</b>
<b>বৈদেশিক সহায়তার ব্যবহার</b>				
<b>বার্ষিক উন্নয়ন কর্মসূচি</b>				
প্রকল্প সাহায্য	৮৮,০২৪	৬০,৯৪০	৭০,৫০২	৫১,৯৪৩
<b>উপমোট - বার্ষিক উন্নয়ন কর্মসূচি:</b>	<b>৮৮,০২৪</b>	<b>৬০,৯৪০</b>	<b>৭০,৫০২</b>	<b>৫১,৯৪৩</b>
<b>অন্যান্য</b>				
খাদ্য সাহায্য	৩০২	৭	৬১৩	১৬৪
বার্ষিক উন্নয়ন কর্মসূচি বহির্ভূত প্রকল্প ঋণ	৫,৯৯০	৪,৬১০	৪,৭২২	৩,৩৪৩
বিশেষ উন্নয়ন সহায়তা/ঋণ	২১,৩৬৩	১৯,৩৮২	১৭,০০০	০
<b>উপমোট - অন্যান্য:</b>	<b>২৭,৬৫৫</b>	<b>২৩,৯৯৯</b>	<b>২২,৩৩৫</b>	<b>৩,৫০৭</b>
<b>মোট - বৈদেশিক সহায়তার ব্যবহার :</b>	<b>১,১৫,৬৭৯</b>	<b>৮৪,৯৩৯</b>	<b>৯২,৮৩৭</b>	<b>৫৫,৪৫০</b>

**বিবরণী-৬ক**  
**ঋণ ও অগ্রিম এবং অন্যান্য পরিচালন ব্যয়**

( অংকসমূহ কোটি টাকায়)

বিবরণ	বাজেট ২০২১-২২	সংশোধিত ২০২০-২১	বাজেট ২০২০-২১	হিসাব ২০১৯-২০
<b>ক. প্রাপ্তি</b>				
আর্থিক প্রতিষ্ঠান	৩,৮৬১	৩,৬৮২	৩,৭৬৪	৯,১৮৭
সরকারি কর্মচারি	১৬৩	১০১	১১০	১৬৭
<b>উপ মোট - প্রাপ্তি :</b>	<b>৪,০২৪</b>	<b>৩,৭৮৩</b>	<b>৩,৮৭৪</b>	<b>৯,৩৫৪</b>
<b>খ. ব্যয়</b>				
আর্থিক প্রতিষ্ঠান বহির্ভূত সংস্থা	৮,০০০	৭,৯৬২	৭,৫০১	১০,৩৩৩
সরকারি কর্মচারি	৫৩০	৫৩৮	৫৮৩	২২৬
<b>উপ মোট - ব্যয় :</b>	<b>৮,৫৩০</b>	<b>৮,৫০০</b>	<b>৮,০৮৪</b>	<b>১০,৫৫৯</b>
<b>ঋণ ও অগ্রিম -নীট (খ-ক) :</b>	<b>৪,৫০৬</b>	<b>৪,৭১৭</b>	<b>৪,২১০</b>	<b>১,২০৫</b>
<b>গ. এডিপি বহির্ভূত প্রকল্প :</b>	<b>৫,৯৯০</b>	<b>৪,৬১০</b>	<b>৪,৭২২</b>	<b>৩,৩৪৩</b>

**গ্যারান্টির তালিকা**  
(৩০ জুন, ২০২১ তারিখের পরও কার্যকর)

( অংকসমূহ কোটি টাকায় )

ক্রমিক নং	যে বিষয়ে গ্যারান্টি প্রদান করা হয়েছে	যার অনুকূলে	ইস্যুর তারিখ (মেয়াদ বৃদ্ধির তারিখ)	স্থিতি
<b>কৃষি ঋণ</b>				
১	বাংলাদেশ কৃষি ব্যাংকের কৃষি ঋণ বিতরণ কার্যক্রম (৩১/১২/২০০৩ থেকে ২০০৮-০৯ অর্থবছর পর্যন্ত সময়ের ক্রমপঞ্জীভূত বকেয়া)	বাংলাদেশ ব্যাংক	২৯/০৬/২০০৪ (২৯/০৮/২০০৯)	১,৮৯৩.৮২
২	বাংলাদেশ কৃষি ব্যাংকের কৃষি ঋণ বিতরণ কার্যক্রম (২০১৯-২০)	বাংলাদেশ ব্যাংক	০২/০৯/২০১৯ (১৫/০৯/২০২০)	১,০০০.০০
৩	বাংলাদেশ কৃষি ব্যাংকের কৃষি ঋণ বিতরণ কার্যক্রম (২০১৯-২০)	বাংলাদেশ ব্যাংক	০৯/০৭/২০২০	১,০০০.০০
৪	রাজশাহী কৃষি উন্নয়ন ব্যাংকের কৃষি ঋণ বিতরণ কার্যক্রম (৩১/১২/২০০৩ থেকে ২০০৮-০৯ অর্থবছর পর্যন্ত সময়ের ক্রমপঞ্জীভূত বকেয়া)	বাংলাদেশ ব্যাংক	২৯/০৬/২০০৪	৫৭৩.৫০
৫	রাজশাহী কৃষি উন্নয়ন ব্যাংকের কৃষি ঋণ বিতরণ কার্যক্রম (২০২০-২১)	বাংলাদেশ ব্যাংক	২০/০৩/২০২০	৫০০.০০
			<b>মোট - কৃষি ঋণ :</b>	<b>৪,৯৬৭.৩২</b>
<b>বিমান</b>				
১	বাংলাদেশ বিমান কর্তৃক ১ম ৭৭৭-৩০০ নতুন বোয়িং ক্রয়ের জন্য গৃহীত সিনিয়র ঋণ	জেপি মর্গান	২০/১০/২০১১	২২৭.০০
২	বাংলাদেশ বিমান কর্তৃক ২য় ৭৭৭-৩০০ নতুন বোয়িং ক্রয়ের জন্য গৃহীত সিনিয়র ঋণ	জেপি মর্গান	২০/১০/২০১১	২৫০.০০
৩	বাংলাদেশ বিমান কর্তৃক ৩য় ৭৭৭-৩০০ নতুন বোয়িং ক্রয়ের জন্য গৃহীত সিনিয়র ঋণ	ইউএস এক্সিম	০২/০৫/২০১৪	৪৮৬.০০
৪	বাংলাদেশ বিমান কর্তৃক ৪র্থ ৭৭৭-৩০০ নতুন বোয়িং ক্রয়ের জন্য গৃহীত সিনিয়র ঋণ	জেপি মর্গান	২১/০৩/২০১৪	৫১২.০০
৫	বাংলাদেশ বিমান কর্তৃক ১ম ৭৩৭-৮০০ নতুন বোয়িং ক্রয়ের জন্য গৃহীত সিনিয়র ও জুনিয়র ঋণ এবং ২য় ৭৩৭-৮০০নতুন বোয়িং ক্রয়ের জন্য গৃহীত জুনিয়র ঋণ	সোনালি ব্যাংক	০৩/০৯/২০১৭	১১৮.০০
৬	বাংলাদেশ বিমান কর্তৃক ২য় ৭৩৭-৮০০ নতুন বোয়িং ক্রয়ের জন্য গৃহীত সিনিয়র ঋণ	ইউএস এক্সিম	২২/০৬/২০১৭	২১৬.০০
৭	বাংলাদেশ বিমান কর্তৃক ১ম ৭৮৭-৮ নতুন বোয়িং ক্রয়ের জন্য গৃহীত সিনিয়র ঋণ	এইচএসবিসি	২২/১১/২০১৮	৬৯৮.০০
৮	বাংলাদেশ বিমান কর্তৃক ১ম ৭৮৭-৮ নতুন বোয়িং ক্রয়ের জন্য গৃহীত জুনিয়র ঋণ	এইচএসবিসি	২২/১১/২০১৮	১৬৩.০০
৯	বাংলাদেশ বিমান কর্তৃক ২য় ৭৮৭-৮ নতুন বোয়িং ক্রয়ের জন্য গৃহীত সিনিয়র ঋণ	এইচএসবিসি	০৮/১২/২০১৮	৭১৭.০০
১০	বাংলাদেশ বিমান কর্তৃক ২য় ৭৮৭-৮ নতুন বোয়িং ক্রয়ের জন্য গৃহীত জুনিয়র ঋণ	এইচএসবিসি	০৮/১২/২০১৮	১৬৮.০০
১১	বাংলাদেশ বিমান কর্তৃক ৩য় ৭৮৭-৮ নতুন বোয়িং ক্রয়ের জন্য গৃহীত ঋণ	সোনালি ব্যাংক	১৭/০৭/২০১৯	৯৮৫.০০

## গ্যারান্টির তালিকা

(৩০ জুন, ২০২১ তারিখের পরও কার্যকর)

( অংকসমূহ কোটি টাকায় )

ক্রমিক নং	যে বিষয়ে গ্যারান্টি প্রদান করা হয়েছে	যার অনুকূলে	ইস্যুর তারিখ (মেয়াদ বৃদ্ধির তারিখ)	স্থিতি
১২	বাংলাদেশ বিমান কর্তৃক ৪র্থ ৭৮৭-৮ নতুন বোয়িং, একটি এপিউ ও স্পেয়ার ইঞ্জিন ক্রয়ের জন্য গৃহীত ঋণ	সোনালি ব্যাংক	০৩/০৯/২০১৯	১,২৩৭.০০
১৩	বাংলাদেশ বিমান কর্তৃক ১ম ও ২য় ৭৮৭-৯ নতুন বোয়িং ও স্পেয়ার ইঞ্জিন ক্রয়ের জন্য গৃহীত ঋণ	সোনালি ব্যাংক	১২/১২/২০১৯	৩,৭১৬.০০
১৪	৩ টি ড্যাশ-৮ কিউ ৪০০ (ডিএসসি ৪০০) বিমান, একটি স্পেয়ার ইঞ্জিন ও একটি এপিইউ	সোনালি ব্যাংক	২৮/১০/২০১৯	৬২৮.০০
১৫	করোনা পরিস্থিতিতে সরকার ঘোষিত প্রণোদনা প্যাকেজের আওতায় বিমান বাংলাদেশ এয়ারলাইন্স লিমিটেডের Working Capital হিসেবে সোনালী ব্যাংক থেকে গৃহীত ঋণ	সোনালি ব্যাংক	০৫/০৪/২০২০	৭৮৮.০০
<b>মোট - বিমান :</b>				<b>১০,৯০৯.০০</b>
<b>জ্বালানি</b>				
১	বিপিসি কর্তৃক পরিশোধিত ও অপরিশোধিত তেল আমদানির জন্য আইটিএফসি থেকে ঋণ গ্রহণ	বাংলাদেশ ব্যাংক	১৯/০৫/২০১৯	১,৫২১.৫০
<b>মোট - জ্বালানি :</b>				<b>১,৫২১.৫০</b>
<b>টেলিযোগাযোগ</b>				
১	বঙ্গবন্ধু স্যাটেলাইট উৎক্ষেপণ প্রকল্প	হংকং সাংহাই ব্যাংকিং কর্পোরেশন	২৪/০৯/২০১৬	১,১০৮.৭৫
<b>মোট - টেলিযোগাযোগ :</b>				<b>১,১০৮.৭৫</b>
<b>বিদ্যুৎ</b>				
১	আশুগঞ্জ পাওয়ার স্টেশন কোং লিঃ কর্তৃক ৪৫০ মেগাওয়াট সিসিপিপি প্রকল্প বাস্তবায়নের জন্য গৃহীত ঋণ	এইচএসবিসি কর্পোরেট ট্রান্সিট কোঃ (ইউকে) লিঃ	২৭/১২/২০১২	১,৭৫৫.৭৩
২	আশুগঞ্জ পাওয়ার স্টেশন কোং লিঃ কর্তৃক ২২৫ মেগাওয়াট সিসিপিপি প্রকল্প বাস্তবায়নের জন্য গৃহীত ঋণ	স্ট্যান্ডার্ড চার্টার্ড ব্যাংক (ঢাকা ব্রাঞ্চ)	১৭/০১/২০১৩	৮৪৮.৯৪
৩	বিপিডিবি-আরপিসিএল পাওয়ারজেন কোং লিঃ কর্তৃক কন্ডা ১৫০ মেগাওয়াট (+১০%) ডুয়েল ফুয়েল (HFO/Gas) পাওয়ার প্লান্ট প্রকল্প বাস্তবায়নের জন্য গৃহীত Buyer's Credit	ইন্ডাস্ট্রিয়াল এন্ড কমার্শিয়াল ব্যাংক অব চায়না (জিয়াংশু ব্রাঞ্চ)	২৩/১০/২০১৩	৫৪৯.৩৭
৪	বিপিডিবি কর্তৃক গৃহীত শাহজীবাজার ৩৩০ মেগাওয়াট সিসিপিপি প্রকল্প বাস্তবায়নের জন্য ঋণ	এইচএসবিসি (সিডিকোটেড ঋণ)	১৫/০৪/২০১৪	১,৩১০.৭৮
৫	বড়পুকুরিয়া ২৭৫ মেগাওয়াট কয়লা ভিত্তিক তাপ বিদ্যুৎ কেন্দ্র সম্প্রসারণ (৩য় ইউনিট) প্রকল্প	আইসিবিসি ব্যাংক চায়না	১৬/০২/২০১৫	১,৩৮৫.৯৩
৬	ঘোড়াশাল ৩৬৫ মেগাওয়াট সিসিপিপি প্রকল্প	আইসিবিসি ব্যাংক চায়না	১৬/০২/২০১৫	১,৩৫৬.৫৬
৭	বিপিডিবি কর্তৃক গৃহীত চাঁপাইনবাবগঞ্জ ১০০ মেগাওয়াট +১০% HFO based পাওয়ার প্লান্ট প্রকল্প	এইচএসবিসি	১১/০৪/২০১৫	৫২৬.৫২

**গ্যারান্টির তালিকা**  
(৩০ জুন, ২০২১ তারিখের পরও কার্যকর)

( অংকসমূহ কোটি টাকায় )

ক্রমিক নং	যে বিষয়ে গ্যারান্টি প্রদান করা হয়েছে	যার অনুকূলে	ইস্যুর তারিখ (মেয়াদ বৃদ্ধির তারিখ)	স্থিতি
৮	ঘোড়াশাল ৩য় ইউনিট রি-পাওয়ার প্রকল্প	এইচএসবিসি	০৫/১১/২০১৬	১,৯১৮.৮৫
৯	বিপিডিবি কর্তৃক গৃহীত 'বিবিয়ানা-৩', ৪০০ মেগাওয়াট গ্যাস ভিত্তিক কন্সট্রাক্ট সাইকেল পাওয়ার প্লান্ট প্রকল্প	জাপান ব্যাংক ফর ইন্টারন্যাশনাল কো-অপারেশন	০৫/১১/২০১৬	১,১৪৭.২৮
১০	নর্থওয়েস্ট পাওয়ার জেনারেশন কোঃ (নওপাজেকো) লিঃ কর্তৃক গৃহীত 'সিরাজগঞ্জ ২২৫ মেগাওয়াট কন্সট্রাক্ট সাইকেল পাওয়ার প্লান্ট (২য় ইউনিট-ডুয়েল ফুয়েল)' প্রকল্প	স্ট্যান্ডার্ড চার্টার্ড ব্যাংক, ঢাকা ব্রাঞ্চ	১৫/১১/২০১৫	১,২২২.৪৮
১১	নর্থওয়েস্ট পাওয়ার জেনারেশন কোম্পানি (নওপাজেকো) লি. কর্তৃক গৃহীত 'সিরাজগঞ্জ ২২৫ মেগাওয়াট কন্সট্রাক্ট সাইকেল পাওয়ার প্লান্ট (৩য় ইউনিট-ডুয়েল ফুয়েল)' প্রকল্প	স্ট্যান্ডার্ড চার্টার্ড ব্যাংক	০২/১০/২০১৭	১,৩৫৬.৬৯
১২	বাংলাদেশ-ইন্ডিয়া ফ্রেন্ডশীপ পাওয়ার কোম্পানি লি. (বিআইএফপিএল) কর্তৃক গৃহীত রামপাল ১৩২০ মেগাওয়াট কয়লা (সুপার ক্রিটিক্যাল) বিদ্যুৎ প্রকল্প	এক্সিম ব্যাংক অব ইন্ডিয়া	০৪/০৯/২০১৭	৯,৪২৯.৩৯
১৩	Bangladesh-China Power Company (Pvt) Ltd (BCPCL) কর্তৃক পায়রা ১৩২০ মেগাওয়াট থার্মাল পাওয়ার প্লান্ট প্রকল্প বাস্তবায়নের নিমিত্ত গৃহীতব্য ঋণের ৫০% এর বিপরীতে রাষ্ট্রীয় গ্যারান্টি প্রদান	এক্সিম ব্যাংক অব চায়না	৩১/১২/২০১৭	৮,৪৩২.০০
১৪	খুলনা ৩৩০ মেগাওয়াট ডুয়েল-ফুয়েল কন্সট্রাক্ট সাইকেল বিদ্যুৎ কেন্দ্র স্থাপনের জন্য গৃহীত ঋণ	এক্সিম ব্যাংক অব চায়না	২৪/০১/২০১৯	২,৩৯১.৯৯
১৫	সৈয়দপুর ১৫০ মেগাওয়াট + ১০% সিম্পল সাইকেল (এইচএসডি ভিত্তিক) বিদ্যুৎকেন্দ্র নির্মাণ প্রকল্পের জন্য গৃহীত ঋণ	ব্যাংক অব চায়না	১৫/০১/২০২০	৫০৫.১৭
১৬	আরপিএল-নরিনকো (আএনপিএল) কর্তৃক বাস্তবায়িত পটুয়াখালি ১৩২০ মেগাওয়াট তাপবিদ্যুৎ কেন্দ্র প্রকল্প বাস্তবায়ন	ব্যাংক অব চায়না	০৩/০৯/২০২১	৭,৫৫৪.৫৪
<b>মোট - বিদ্যুৎ :</b>				<b>৪১,৬৯২.২২</b>
<b>বিসিআইসি</b>				
১	ঘোড়াশাল-পলাশ ইউরিয়া সার কারখানা প্রকল্প	জাপান ব্যাংক ফর ইন্টারন্যাশনাল কো-অপারেশন	১১/০৭/২০১৯	৩,৯৯৩.৯৫
২	বিসিআইসি কর্তৃক ইউরিয়া সার আমদানি	সোনালী ব্যাংক লি.	০১/০৭/২০১৮	১,১৩৯.৫৭
৩	বিসিআইসি কর্তৃক ইউরিয়া সার আমদানি	জনতা ব্যাংক লি.	০১/০৭/২০১৮	৮৭৭.৩১
৪	বিসিআইসি কর্তৃক ইউরিয়া সার আমদানি	রূপালী ব্যাংক লি.	০১/০৭/২০১৮	১৫৭.৭১
৫	বিসিআইসি কর্তৃক ইউরিয়া সার আমদানি	বাংলাদেশ কৃষি ব্যাংক	০১/০৭/২০১৮	২৭০.৪০

## গ্যারান্টির তালিকা

(৩০ জুন, ২০২১ তারিখের পরও কার্যকর)

( অংকসমূহ কোটি টাকায় )

ক্রমিক নং	যে বিষয়ে গ্যারান্টি প্রদান করা হয়েছে	যার অনুকূলে	ইস্যুর তারিখ (মেয়াদ বৃদ্ধির তারিখ)	স্থিতি
৬	বিসিআইসি কর্তৃক ইউরিয়া সার আমদানি	বেসিক ব্যাংক লি.	০১/০৭/২০১৮	০.০০
<b>মোট - বিসিআইসি :</b>				<b>৬,৪৩৮.৯৪</b>
<b>বিবিধ</b>				
১	বাংলাদেশ চিনি ও খাদ্য শিল্প কর্পোরেশনের অধীন চিনিকলসমূহের ওয়ার্কিং ক্যাপিটাল ঋণ	সোনালী ব্যাংক লিঃ	১৮/০৬/২০০৭	৬০.৮৭
২	বাংলাদেশ চিনি ও খাদ্য শিল্প কর্পোরেশনের অধীন চিনিকলসমূহের ওয়ার্কিং ক্যাপিটাল ঋণ	জনতা ব্যাংক লি	১৮/০৬/২০০৮	৯১.৪৯
৩	বিজেএমসির ১৬ টি চালু মিলের জন্য ওয়ার্কিং ক্যাপিটাল সরবরাহ	সোনালী ব্যাংক লিঃ	১৫/০৯/২০১০	১০৯.৮৫
৪	বিজেএমসির ১৬ টি চালু মিলের জন্য ওয়ার্কিং ক্যাপিটাল সরবরাহ	জনতা ব্যাংক লিঃ	১৫/০৯/২০১০	২৬৪.১০
৫	বিজেএমসির ১৬ টি চালু মিলের জন্য ওয়ার্কিং ক্যাপিটাল সরবরাহ	অগ্রনী ব্যাংক লিঃ	১৫/০৯/২০১০	৬২.৯৫
৬	বিজেএমসির ১৬ টি চালু মিলের জন্য ওয়ার্কিং ক্যাপিটাল সরবরাহ	রূপালী ব্যাংক লিঃ	১৫/০৯/২০১০	৬৩.১০
৭	আনসার ভিডিপি উন্নয়ন ব্যাংক কর্তৃক গৃহীত ঋণ	বাংলাদেশ ব্যাংক	০৪/০৫/২০১৫ (২৯/০৭/২০২০)	১০০.০০
৮	আনসার ভিডিপি উন্নয়ন ব্যাংক কর্তৃক গৃহীত ঋণ	বাংলাদেশ ব্যাংক	১৪/১২/২০১৫	৪.৭৬
৯	আনসার ভিডিপি উন্নয়ন ব্যাংক কর্তৃক গৃহীত ঋণ	বাংলাদেশ ব্যাংক	১৯/০২/২০১৮	১০০.০০
১০	আনসার ভিডিপি উন্নয়ন ব্যাংক কর্তৃক কৃষিখাতে গৃহীত ঋণ	বাংলাদেশ ব্যাংক	০৯/১০/২০২০	৩০০.০০
১১	আনসার ভিডিপি উন্নয়ন ব্যাংক কর্তৃক ক্ষুদ্রঋণ খাতে গৃহীত ঋণ	বাংলাদেশ ব্যাংক	০৯/১০/২০২০	১০০.০০
১২	কর্মসংস্থান ব্যাংকের অনুকূলে মৎস্য ও প্রণিসম্পদ ঋণ সহায়তা (১ম পর্যায়) কর্মসূচির আওতায় গৃহীত ঋণ	বাংলাদেশ ব্যাংক	৩০/১০/২০১৭	১০০.০০
১৩	কর্মসংস্থান ব্যাংকের অনুকূলে মৎস্য ও প্রণিসম্পদ ঋণ সহায়তা (৩য় পর্যায়) কর্মসূচির আওতায় গৃহীত ঋণ	বাংলাদেশ ব্যাংক	৩০/০৫/২০১৯	১৩৩.৩৪
১৪	কর্মসংস্থান ব্যাংকের অনুকূলে মৎস্য ও প্রণিসম্পদ ঋণ সহায়তা (৪র্থ পর্যায়) কর্মসূচির আওতায় গৃহীত ঋণ	বাংলাদেশ ব্যাংক	১৯/০৭/২০২০	২২৫.০০
১৫	কর্মসংস্থান ব্যাংক কর্তৃক প্রণীত বজাবন্ধু যুব ঋণ	বাংলাদেশ ব্যাংক	১২/১২/২০২০	৩৫০.০০
১৬	ট্রেডিং কর্পোরেশন অব বাংলাদেশ (টিসিবি) কর্তৃক সয়াবিন তেল ক্রয়	সোনালী ব্যাংক	৩০/০৪/২০২০	১১.৫০
১৭	ট্রেডিং কর্পোরেশন অব বাংলাদেশ (টিসিবি) কর্তৃক সয়াবিন তেল ক্রয়	সোনালী ব্যাংক	৩০/০৪/২০২০	১১.৪৪

**গ্যারান্টির তালিকা**  
(৩০ জুন, ২০২১ তারিখের পরও কার্যকর)

( অংকসমূহ কোটি টাকায় )

ক্রমিক নং	যে বিষয়ে গ্যারান্টি প্রদান করা হয়েছে	যার অনুকূলে	ইস্যুর তারিখ (মেয়াদ বৃদ্ধির তারিখ)	স্থিতি
১৮	ট্রেডিং কর্পোরেশন অব বাংলাদেশ (টিসিবি) কর্তৃক সয়াবিন তেল ক্রয়	সোনালী ব্যাংক	৩০/০৪/২০২০	১১.৩০
১৯	ট্রেডিং কর্পোরেশন অব বাংলাদেশ (টিসিবি) কর্তৃক সয়াবিন তেল ক্রয়	সোনালী ব্যাংক	১৪/০৫/২০২০	২৮.০৫
২০	ট্রেডিং কর্পোরেশন অব বাংলাদেশ (টিসিবি) কর্তৃক সয়াবিন তেল ক্রয়	সোনালী ব্যাংক	১৪/০৫/২০২০	২৯.৭১
২১	ট্রেডিং কর্পোরেশন অব বাংলাদেশ (টিসিবি) কর্তৃক মশুর ডাল ক্রয়	সোনালী ব্যাংক লিঃ	৩০/০৪/২০২০	১.৮৬
২২	ট্রেডিং কর্পোরেশন অব বাংলাদেশ (টিসিবি) কর্তৃক মশুর ডাল ক্রয়	সোনালী ব্যাংক লিঃ	১৪/০৫/২০২০	১.৪৫
২৩	ট্রেডিং কর্পোরেশন অব বাংলাদেশ (টিসিবি) কর্তৃক চিনি ক্রয়	সোনালী ব্যাংক লিঃ	১৪/০৫/২০২০	১৫.০২
২৪	ট্রেডিং কর্পোরেশন অব বাংলাদেশ (টিসিবি) কর্তৃক পেঁয়াজ ক্রয়	সোনালী ব্যাংক লিঃ	০৯/১২/২০২০	৩.৮০
২৫	ট্রেডিং কর্পোরেশন অব বাংলাদেশ (টিসিবি) কর্তৃক চিনি ক্রয়	সোনালী ব্যাংক লিঃ	০৯/১২/২০২০	১৭.১৩
২৬	ট্রেডিং কর্পোরেশন অব বাংলাদেশ (টিসিবি) কর্তৃক মশুর ডাল ক্রয়	সোনালী ব্যাংক লিঃ	০৯/১২/২০২০	৩.৪৭
২৭	ট্রেডিং কর্পোরেশন অব বাংলাদেশ (টিসিবি) কর্তৃক মশুর ডাল ক্রয়	সোনালী ব্যাংক লিঃ	০৯/১২/২০২০	৯.৮৯
২৮	ট্রেডিং কর্পোরেশন অব বাংলাদেশ (টিসিবি) কর্তৃক মশুর ডাল ক্রয়	সোনালী ব্যাংক লিঃ	০৯/১২/২০২০	৩.৩৮
২৯	ট্রেডিং কর্পোরেশন অব বাংলাদেশ (টিসিবি) কর্তৃক সয়াবিন তেল ক্রয়	সোনালী ব্যাংক লিঃ	০৯/১২/২০২০	৩০.৫৪
৩০	ট্রেডিং কর্পোরেশন অব বাংলাদেশ (টিসিবি) কর্তৃক পেঁয়াজ ক্রয়	সোনালী ব্যাংক লিঃ	৩১/১২/২০২০	৯.৮০
৩১	ট্রেডিং কর্পোরেশন অব বাংলাদেশ (টিসিবি) কর্তৃক পেঁয়াজ ক্রয়	সোনালী ব্যাংক লিঃ	৩১/১২/২০২০	৪.৮৮
৩২	ট্রেডিং কর্পোরেশন অব বাংলাদেশ (টিসিবি) কর্তৃক চিনি ক্রয়	সোনালী ব্যাংক লিঃ	১৫/০২/২০২১	১০.১৫
৩৩	ট্রেডিং কর্পোরেশন অব বাংলাদেশ (টিসিবি) কর্তৃক সয়াবিন তেল ক্রয়	সোনালী ব্যাংক লিঃ	১৫/০২/২০২১	১৬.৭৭
৩৪	ট্রেডিং কর্পোরেশন অব বাংলাদেশ (টিসিবি) কর্তৃক ছোলা ক্রয়	সোনালী ব্যাংক লিঃ	১৫/০২/২০২১	৭.২২
৩৫	ট্রেডিং কর্পোরেশন অব বাংলাদেশ (টিসিবি) কর্তৃক ছোলা ক্রয়	সোনালী ব্যাংক লিঃ	১৫/০২/২০২১	৬.২৯
৩৬	ট্রেডিং কর্পোরেশন অব বাংলাদেশ (টিসিবি) কর্তৃক পেঁয়াজ ক্রয়	সোনালী ব্যাংক লিঃ	১৫/০২/২০২১	৭.৪৯
৩৭	ট্রেডিং কর্পোরেশন অব বাংলাদেশ (টিসিবি) কর্তৃক সয়াবিন তেল ক্রয়	সোনালী ব্যাংক লিঃ	২১/০৩/২০২১	৪৬.৬৭

**গ্যারান্টির তালিকা**  
(৩০ জুন, ২০২১ তারিখের পরও কার্যকর)

( অংকসমূহ কোটি টাকায় )

ক্রমিক নং	যে বিষয়ে গ্যারান্টি প্রদান করা হয়েছে	যার অনুকূলে	ইস্যুর তারিখ (মেয়াদ বৃদ্ধির তারিখ)	স্থিতি
৩৮	ট্রেডিং কর্পোরেশন অব বাংলাদেশ (টিসিবি) কর্তৃক সয়াবিন তেল ক্রয়	সোনালী ব্যাংক লি.	২১/০৩/২০২১	২৭.৯৪
৩৯	ট্রেডিং কর্পোরেশন অব বাংলাদেশ (টিসিবি) কর্তৃক মশুর ডাল ক্রয়	সোনালী ব্যাংক লিঃ	২১/০৩/২০২১	২১.১৮
৪০	ট্রেডিং কর্পোরেশন অব বাংলাদেশ (টিসিবি) কর্তৃক চিনি ক্রয়	সোনালী ব্যাংক লি.	২১/০৩/২০২১	০.৩৭
৪১	ট্রেডিং কর্পোরেশন অব বাংলাদেশ (টিসিবি) কর্তৃক পেঁয়াজ ক্রয়	সোনালী ব্যাংক লিঃ	১৫/০৪/২০২১	২৩.৩১
৪২	ট্রেডিং কর্পোরেশন অব বাংলাদেশ (টিসিবি) কর্তৃক পেঁয়াজ ক্রয়	সোনালী ব্যাংক লি.	১৫/০৪/২০২১	৪.৮৪
৪৩	ট্রেডিং কর্পোরেশন অব বাংলাদেশ (টিসিবি) কর্তৃক পেঁয়াজ ক্রয়	সোনালী ব্যাংক লি.	১৫/০৪/২০২১	৭.০৯
৪৪	ট্রেডিং কর্পোরেশন অব বাংলাদেশ (টিসিবি) কর্তৃক পেঁয়াজ ক্রয়	সোনালী ব্যাংক লি.	১৫/০৪/২০২১	৭.৫৩
৪৫	ট্রেডিং কর্পোরেশন অব বাংলাদেশ (টিসিবি) কর্তৃক পেঁয়াজ ক্রয়	সোনালী ব্যাংক লি.	১৫/০৪/২০২১	৪.১৯
৪৬	ট্রেডিং কর্পোরেশন অব বাংলাদেশ (টিসিবি) কর্তৃক পেঁয়াজ ক্রয়	সোনালী ব্যাংক লি.	১৫/০৪/২০২১	২.৫২
৪৭	ট্রেডিং কর্পোরেশন অব বাংলাদেশ (টিসিবি) কর্তৃক পেঁয়াজ ক্রয়	সোনালী ব্যাংক লি.	১৫/০৪/২০২১	৯.৬৫
৪৮	ট্রেডিং কর্পোরেশন অব বাংলাদেশ (টিসিবি) কর্তৃক পেঁয়াজ ক্রয়	সোনালী ব্যাংক লি.	১৫/০৪/২০২১	৭.৭১
৪৯	ট্রেডিং কর্পোরেশন অব বাংলাদেশ (টিসিবি) কর্তৃক পেঁয়াজ ক্রয়	সোনালী ব্যাংক লি.	১৫/০৪/২০২১	২৩.৪০
৫০	ট্রেডিং কর্পোরেশন অব বাংলাদেশ (টিসিবি) কর্তৃক পেঁয়াজ ক্রয়	সোনালী ব্যাংক লি.	১৫/০৪/২০২১	৭.১৬
৫১	ট্রেডিং কর্পোরেশন অব বাংলাদেশ (টিসিবি) কর্তৃক পেঁয়াজ ক্রয়	সোনালী ব্যাংক লি.	১৫/০৪/২০২১	১১.৩২
৫২	ট্রেডিং কর্পোরেশন অব বাংলাদেশ (টিসিবি) কর্তৃক পেঁয়াজ ক্রয়	সোনালী ব্যাংক লি.	২৮/০৪/২০২১	৯.৯৫
৫৩	ট্রেডিং কর্পোরেশন অব বাংলাদেশ (টিসিবি) কর্তৃক খিজুর ক্রয়	সোনালী ব্যাংক লি.	২৮/০৪/২০২১	২.০৪
৫৪	ট্রেডিং কর্পোরেশন অব বাংলাদেশ (টিসিবি) কর্তৃক মশুর ডাল ক্রয়	সোনালী ব্যাংক লি.	২৮/০৪/২০২১	৪৩.৭৯
৫৫	ট্রেডিং কর্পোরেশন অব বাংলাদেশ (টিসিবি) কর্তৃক মশুর ডাল ক্রয়	সোনালী ব্যাংক লি.	২৮/০৪/২০২১	২৩.৬১
৫৬	ট্রেডিং কর্পোরেশন অব বাংলাদেশ (টিসিবি) কর্তৃক সয়াবিন তেল ক্রয়	সোনালী ব্যাংক লি.	২৮/০৪/২০২১	৪৫.৫৭
৫৭	বিএডিসি কর্তৃক সার আমদানি	সোনালী ব্যাংক লি.	২৬/০৭/২০১৮ (২১/০৬/২০২০)	৩,৬৬২.৪৫

**গ্যারান্টির তালিকা**  
(৩০ জুন, ২০২১ তারিখের পরও কার্যকর)

( অংকসমূহ কোটি টাকায় )

ক্রমিক নং	যে বিষয়ে গ্যারান্টি প্রদান করা হয়েছে	যার অনুকূলে	ইস্যুর তারিখ (মেয়াদ বৃদ্ধির তারিখ)	স্থিতি
৫৮	বিএডিসি কর্তৃক সার আমদানি	জনতা ব্যাংক লি.	২৬/০৭/২০১৮ (২১/০৬/২০২০)	৭৬৮.২৪
৫৯	বাংলাদেশ অর্থনৈতিক অঞ্চল কর্তৃপক্ষ (বেজা) কর্তৃক শ্রীহট্ট অর্থনৈতিক অঞ্চলের জমি অধিগ্রহণের জন্য গৃহীত ঋণ	বাংলাদেশ ইনফ্রাস্ট্রাকচার ফাইন্যান্স লি. (BIFFL)	০৬/১০/২০১৫	১৩১.০০
<b>মোট - বিবিধ :</b>				<b>৭,১৯৮.১৩</b>
<b>মোট - গ্যারান্টি :</b>				<b>৭৩,৮৩৫.৮৬</b>

**ব্যাখ্যামূলক স্মারক :**

- \* সরকার বিভিন্ন সময়ে সরকারি নীতি ও কর্মসূচি বাস্তবায়নের স্বার্থে সরকারি মালিকানাধীন আর্থিক ও অ-আর্থিক প্রতিষ্ঠান কর্তৃক গৃহীত ঋণের জন্য গ্যারান্টি ও কাউন্টার গ্যারান্টি প্রদান করে থাকে। এ সমস্ত ঋণের অর্থ সংশ্লিষ্ট প্রতিষ্ঠানসমূহ সময়মত পরিশোধে ব্যর্থ হলে, তা পরিশোধের দায়-দায়িত্ব সরকারের উপরে বর্তায়। কাজেই, সরকারের ভবিষ্যত আর্থিক অবস্থার উপর এর প্রভাব রয়েছে। স্বচ্ছতার স্বার্থে সরকার কর্তৃক প্রদত্ত গ্যারান্টির (৩০শে জুন, ২০২১ এর পরেও কার্যকর) তালিকা প্রদান করা হলো।
- \* প্রস্তুতকৃত তালিকায় প্রতিটি গ্যারান্টি/কাউন্টার-গ্যারান্টির বিপরীতে স্থিতি (outstanding) প্রদর্শন করা হয়েছে।

**বিবরণী- ৬খ**  
**অভ্যন্তরীণ ঋণ**

(অংকসমূহ কোটি টাকায়)

বিবরণ	বাজেট ২০২১-২২	সংশোধিত ২০২০-২১	বাজেট ২০২০-২১	হিসাব ২০১৯-২০
<b>ক. অভ্যন্তরীণ ঋণ প্রাপ্তি</b>				
<b>ব্যাংকিং ব্যবস্থা হতে ঋণ</b>				
দীর্ঘমেয়াদি ঋণ	৮৭,১০০	৯১,১২৩	৮৪,০২৯	৭৫,৬০০
স্বল্পমেয়াদি ঋণ	১,৪২,৮০২	১,৪৯,১০০	১,৫৭,৮৪৭	৩,১১,৩১০
<b>উপমোট - ব্যাংকিং ব্যবস্থা হতে ঋণ :</b>	<b>২,২৯,৯০২</b>	<b>২,৪০,২২৩</b>	<b>২,৪১,৮৭৬</b>	<b>৩,৮৬,৯১০</b>
<b>ব্যাংক বহির্ভূত ঋণ</b>				
জাতীয় সঞ্চয় প্রকল্পসমূহ	১,২৪,৬৪৮	১,০২,৭৪৭	৮৯,২০০	৬৭,৪৩৪
অন্যান্য	২১,৯৭৯	১৭,৮৪২	১৮,৮৬০	১৫,৪০,৫৯৮
<b>উপমোট - ব্যাংক বহির্ভূত ঋণ :</b>	<b>১,৪৬,৬২৭</b>	<b>১,২০,৫৮৯</b>	<b>১,০৮,০৬০</b>	<b>১৬,০৮,০৩২</b>
<b>মোট - অভ্যন্তরীণ ঋণ প্রাপ্তি :</b>	<b>৩,৭৬,৫২৯</b>	<b>৩,৬০,৮১২</b>	<b>৩,৪৯,৯৩৬</b>	<b>১৯,৯৪,৯৪২</b>
<b>খ. অভ্যন্তরীণ ঋণ পরিশোধ</b>				
<b>ব্যাংকিং ব্যবস্থা হতে গৃহীত ঋণ পরিশোধ</b>				
দীর্ঘমেয়াদি ঋণ	৩৫,৫০০	৩০,৩৭৪	৩০,৩৭৪	১২,০৭০
স্বল্পমেয়াদি ঋণ	১,১৭,৯৫০	১,৩০,১০০	১,২৬,৫২১	২,৯৫,৫৭১
<b>উপমোট - ব্যাংকিং ব্যবস্থা হতে গৃহীত ঋণ পরিশোধ :</b>	<b>১,৫৩,৪৫০</b>	<b>১,৬০,৪৭৪</b>	<b>১,৫৬,৮৯৫</b>	<b>৩,০৭,৬৪১</b>
<b>ব্যাংক বহির্ভূত ঋণ পরিশোধ</b>				
জাতীয় সঞ্চয় প্রকল্পসমূহ	৯২,৬৪৮	৭২,৪৪৫	৬৯,২০০	৫২,২৯৪
অন্যান্য	১৬,৯৭৮	১২,৮৪১	১৩,৮৫৭	১৫,২৬,৯৫৭
<b>উপমোট - ব্যাংক বহির্ভূত ঋণ পরিশোধ :</b>	<b>১,০৯,৬২৬</b>	<b>৮৫,২৮৬</b>	<b>৮৩,০৫৭</b>	<b>১৫,৭৯,২৫১</b>
<b>মোট - অভ্যন্তরীণ ঋণ পরিশোধ :</b>	<b>২,৬৩,০৭৬</b>	<b>২,৪৫,৭৬০</b>	<b>২,৩৯,৯৫২</b>	<b>১৮,৮৬,৮৯২</b>
<b>গ. নীট অভ্যন্তরীণ ঋণ</b>				
<b>ব্যাংকিং ব্যবস্থা হতে ঋণ (নীট)</b>				
দীর্ঘমেয়াদি ঋণ (নীট)	৫১,৬০০	৬০,৭৪৯	৫৩,৬৫৪	৬৩,৫৩০
স্বল্পমেয়াদি ঋণ (নীট)	২৪,৮৫২	১৯,০০০	৩১,৩২৬	১৫,৭৩৯
<b>উপমোট - ব্যাংকিং ব্যবস্থা হতে ঋণ (নীট) :</b>	<b>৭৬,৪৫২</b>	<b>৭৯,৭৪৯</b>	<b>৮৪,৯৮০</b>	<b>৭৯,২৬৯</b>
<b>ব্যাংক বহির্ভূত ঋণ (নীট)</b>				
জাতীয় সঞ্চয় প্রকল্পসমূহ (নীট)	৩২,০০০	৩০,৩০২	২০,০০০	১৫,১৩৯
অন্যান্য (নীট)	৫,০০১	৫,০০১	৫,০০৩	১৩,৬৪৪
<b>উপমোট - ব্যাংক বহির্ভূত ঋণ (নীট) :</b>	<b>৩৭,০০১</b>	<b>৩৫,৩০৩</b>	<b>২৫,০০৩</b>	<b>২৮,৭৮৩</b>
<b>মোট - নীট অভ্যন্তরীণ ঋণ :</b>	<b>১,১৩,৪৫৩</b>	<b>১,১৫,০৫২</b>	<b>১,০৯,৯৮৩</b>	<b>১,০৮,০৫২</b>

**বিবরণী - ৭**  
**প্রজাতন্ত্রের সরকারি হিসাব**

(অংকসমূহ কোটি টাকায়)

বিবরণ	বাজেট ২০২১-২২	সংশোধিত ২০২০-২১	বাজেট ২০২০-২১	হিসাব ২০১৯-২০
<b>ক. প্রাপ্তি</b>				
অগ্রিম	৭৯৫	১,০০৯	১,০১৫	৭,৭৫,১২৪
অন্যান্য গৃহীতব্য হিসাব	২৫০	২৫০	২৫০	৪,১৫০
জাতীয় সঞ্চয় প্রকল্পসমূহ	১,২৪,৬৪৮	১,০২,৭৪৭	৮৯,২০০	৬৭,৪৩৪
জমা (সুদযুক্ত)	৭,৪৫০	৬,৮০০	৬,৬৮৬	১১,২৩৪
জমা (সুদবিহীন)	১১,০৩৫	৭,৩৬৮	৮,৪৫৯	২৯,০৫১
অন্যান্য প্রদেয় হিসাব	২,৪৫১	২,৪১৬	২,৪৫১	৭,২১,০৪২
<b>মোট - প্রাপ্তি :</b>	<b>১,৪৬,৬২৯</b>	<b>১,২০,৫৯০</b>	<b>১,০৮,০৬১</b>	<b>১৬,০৮,০৩৫</b>
<b>খ. পরিশোধ</b>				
অগ্রিম	৭৯৫	৬৬০	৯০০	৮,৪৬,৯৮০
অন্যান্য গৃহীতব্য হিসাব	১০২	১০২	১০২	৯,৯৫২
জাতীয় সঞ্চয় প্রকল্পসমূহ	৯২,৬৪৮	৭২,৪৪৫	৬৯,২০০	৫২,২৯৪
জমা (সুদযুক্ত)	৪,৩২৮	৪,৪৪০	৪,৫১৬	৫,১১৯
জমা (সুদবিহীন)	৮,০৩৪	৫,৩৬৪	৪,২৪৯	১২,৪৬১
অন্যান্য প্রদেয় হিসাব	৩,৭২০	২,২৭৫	৪,০৯০	৬,৫২,৪৪৫
<b>মোট - পরিশোধ :</b>	<b>১,০৯,৬২৭</b>	<b>৮৫,২৮৬</b>	<b>৮৩,০৫৭</b>	<b>১৫,৭৯,২৫১</b>
<b>গ. প্রজাতন্ত্রের সরকারি হিসাব (নীট)</b>				
জাতীয় সঞ্চয় প্রকল্পসমূহ (নীট)	৩২,০০০	৩০,৩০২	২০,০০০	১৫,১৩৯
অন্যান্য (নীট)	৫,০০১	৫,০০১	৫,০০৩	১৩,৬৪৪
<b>মোট - প্রজাতন্ত্রের সরকারি হিসাব (নীট) :</b>	<b>৩৭,০০১</b>	<b>৩৫,৩০৩</b>	<b>২৫,০০৩</b>	<b>২৮,৭৮৩</b>

**বিবরণী-৮**  
**খাদ্য হিসাবের সংক্ষিপ্তসার**

(অংকসমূহ হাজার মেঃ টনে)

(অংকসমূহ কোটি টাকায়)

বিবরণ	বাজেট ২০২১-২২	সংশোধিত ২০২০-২১	বাজেট ২০২০-২১	বাজেট ২০২১-২২	সংশোধিত ২০২০-২১	বাজেট ২০২০-২১	হিসাব ২০১৯-২০
<b>ক. গ্রস ব্যয়</b>							
<b>বৈদেশিক সাহায্য - আমদানি</b>							
চাল	৫	১	৫	২১	৪	২২	০
গম	১০০	১	২২০	২৮১	৩	৫৯২	১৬৪
<b>আমদানি-নিজস্ব সম্পদে</b>							
চাল	৩০০	১,০০০	১০০	১,১৪৮	৪,৫৬৯	৪১৪	০
গম	৫০০	৫৬৬	২৮০	১,৪০৩	১,৪৪৩	৬৯৮	৭৪৮
<b>উপমোট - আমদানি :</b>	৯০৫	১,৫৬৮	৬০৫	২,৮৫৩	৬,০১৯	১,৭২৬	৯১২
<b>অভ্যন্তরীণ সংগ্রহ</b>							
চাল	১,৮৯৪	১,৩০৪	২,৪৫৫	৭,৭০৮	৫,০১৯	৯,৪৯১	৭,৫০৬
গম	১৫০	১০০	১৫০	৪২০	২৮০	৪২০	২০২
<b>উপমোট - অভ্যন্তরীণ সংগ্রহ :</b>	২,০৪৪	১,৪০৪	২,৬০৫	৮,১২৮	৫,২৯৯	৯,৯১১	৭,৭০৮
<b>পরিচালন ব্যয়</b>							
পরিচালন ব্যয়				১,৪৮৩	১,২২৫	১,৫৬৬	১,০৯৬
প্রতিষ্ঠান ও আটাকল				৬০৬	৫৪১	৫৮২	৪৬২
<b>উপমোট - পরিচালন ব্যয় :</b>				২,০৮৯	১,৭৬৬	২,১৪৮	১,৫৫৮
<b>মোট - গ্রস ব্যয় :</b>	২,৯৪৯	২,৯৭২	৩,২১০	১৩,০৭০	১৩,০৮৪	১৩,৭৮৫	১০,১৭৮
<b>খ. বিতরণ</b>							
<b>নগদ বিক্রয়</b>							
চাল	১,১৫৫	১,১৪৯	১,৪৪৫	১,২০৮	১,১৯৫	১,৪৪৮	৮৫০
গম	৫১৪	৫২০	৫৩৫	৫৫৫	৫৬৬	৬০৪	৩৯৯
<b>উপমোট - নগদ বিক্রয় :</b>	১,৬৬৯	১,৬৬৯	১,৯৮০	১,৭৬৩	১,৭৬১	২,০৫২	১,২৪৯
<b>নন মনিটাইজড</b>							
চাল	৯৯৬	৭১৩	৯৯৭	৪,৭০৯	৩,৩১৭	৪,৪৬৩	২,১৮৫
গম	১৭১	৭১	১৬০	৫৭৪	২২৩	৫২৬	২৮৬
ভর্তুকি				৫,৪২৭	৫,২২৯	৬,১৭৬	৪,১৭২
<b>উপমোট - নন মনিটাইজড :</b>	১,১৬৭	৭৮৪	১,১৫৭	১০,৭১০	৮,৭৬৯	১১,১৬৫	৬,৬৪৩
<b>মোট - বিতরণ :</b>	২,৮৩৬	২,৪৫৩	৩,১৩৭	১২,৪৭৩	১০,৫৩০	১৩,২১৭	৭,৮৯২
<b>রাষ্ট্রীয় বাণিজ্য (নীট খ-ক) :</b>				- ৫৯৭	- ২,৫৫৪	- ৫৬৮	- ২,২৮৬
<b>গ. মেমোরেন্ডাম</b>							
<b>বৈদেশিক সাহায্য হিসাবে স্থানান্তর</b>							
উন্নয়ন কর্মসূচির জন্য বিক্রয়লব্ধ অর্থ				০	০	- ১১১	০
স্থানান্তর (এডিপি বহির্ভূত)							
কাবিখা (এডিপি বহির্ভূত)				- ১,০৮৮	- ২৫৫	- ১,০৪৩	০
<b>উপমোট - বৈদেশিক সাহায্য হিসাবে স্থানান্তর :</b>				- ১,০৮৮	- ২৫৫	- ১,১৫৪	
<b>সমষ্টি</b>							
খাদ্য সাহায্য হতে অর্থায়ন				৩০২	৭	৬১৩	১৬৪
রাষ্ট্রীয় বাণিজ্য ঘাটতি/উদ্বৃত্ত				- ৫৯৭	- ২,৫৫৩	- ৫৬৭	- ২,২৭৮
<b>মোট - মেমোরেন্ডাম :</b>				- ১,৩৮৩	- ২,৮০১	- ১,১০৮	- ২,১১৪

## বিবরণী-৮

(অংকসমূহ হাজার মেঃ টনে)

বিবরণ	বাজেট ২০২১-২২	সংশোধিত ২০২০-২১	বাজেট ২০২০-২১
<b>প্রারম্ভিক মজুদ</b>			
চাল	৩৬,৩৯	৩১,৯৬	১১,২৪
গম	৯,৭১	৮,৯৪	৪,৬০
মোট -প্রারম্ভিক মজুদ :	<b>৪৬,১১</b>	<b>৪০,৯১</b>	<b>১৫,৮৪</b>
<b>সংগ্রহ</b>			
চাল	২১,৯৯	২৩,০৫	২৫,৬০
গম	৭,৫০	৬,৬৭	৬,৫০
মোট -সংগ্রহ :	<b>২৯,৪৯</b>	<b>২৯,৭২</b>	<b>৩২,১০</b>
<b>মজুদ</b>			
চাল	৫৮,৩৮	৫৫,০১	৩৬,৮৪
গম	১৭,২১	১৫,৬১	১১,১০
মোট -মজুদ :	<b>৭৫,৬০</b>	<b>৭০,৬৩</b>	<b>৪৭,৯৪</b>
<b>বিতরণ</b>			
চাল	২১,৫২	১৮,৬২	২৪,৪২
গম	৬,৮৪	৫,৯০	৬,৯৫
মোট -বিতরণ :	<b>২৮,৩৬</b>	<b>২৪,৫২</b>	<b>৩১,৩৭</b>
<b>বাৎসরিক মজুদ</b>			
চাল	৩৬,৮৬	৩৬,৩৯	১২,৪২
গম	১০,৩৭	৯,৭১	৪,১৫
মোট -বাৎসরিক মজুদ :	<b>৪৭,২৪</b>	<b>৪৬,১১</b>	<b>১৬,৫৭</b>

**বিবরণী - ৯**  
**বার্ষিক উন্নয়ন কর্মসূচির অর্থায়ন**

(অংকসমূহ কোটি টাকায়)

বিবরণ	বাজেট ২০২১-২২	সংশোধিত ২০২০-২১	বাজেট ২০২০-২১	হিসাব ২০১৯-২০
<b>অভ্যন্তরীণ সম্পদ</b>				
<b>রাজস্ব প্রাপ্তি</b>				
জাতীয় রাজস্ব বোর্ড নিয়ন্ত্রিত করসমূহ	৩,৩০,০০০	৩,০১,০০০	৩,৩০,০০০	২,১৬,০৩৭
জাতীয় রাজস্ব বোর্ড বহির্ভূত করসমূহ	১৬,০০০	১৫,০০০	১৫,০০০	৫,৯৪৪
কর ব্যতীত প্রাপ্তি	৪৩,০০০	৩৫,৫৩২	৩৩,০০০	৪৩,৯২৭
<b>মোট - রাজস্ব প্রাপ্তি :</b>	<b>৩,৮৯,০০০</b>	<b>৩,৫১,৫৩২</b>	<b>৩,৭৮,০০০</b>	<b>২,৬৫,৯০৮</b>
<b>বিয়োগ</b>				
পরিচালন আবর্তক ব্যয়	৩,২৮,৮৪০	৩,০২,৫৪৭	৩,১১,৬৯০	২,৩৬,১২৪
<b>রাজস্ব উদ্ধৃত :</b>	<b>৬০,১৬০</b>	<b>৪৮,৯৮৫</b>	<b>৬৬,৩১০</b>	<b>২৯,৭৮৪</b>
<b>অন্যান্য পরিচালন/উন্নয়ন ব্যয়</b>				
<b>বিয়োগ</b>				
পরিচালন মূলধন ব্যয়	৩২,৬৬০	২১,১৪১	৩৬,৪৯০	১৮,৭৫৬
স্কিম	৩,২৭৬	৩,২৩৯	২,৫২২	১,৬১৯
বৈদেশিক ঋণ পরিশোধ	১৪,৪৫০	১২,৫৪০	১২,৮২০	১১,৩১৮
খাদ্য বাজেট (নীট)	১,৩৮৩	২,৮০১	১,১০৮	২,১১৪
এডিপি-বহির্ভূত উন্নয়ন ব্যয় (কাবিখা-নগদ)	১,৫০০	২,২৭৭	১,৫০০	৬৫৮
অভ্যন্তরীণ ঋণ ও অগ্রিম (নীট)	৪,৫০৬	৪,৭১৭	৪,২১০	১,২০৫
<b>যোগ</b>				
<b>অভ্যন্তরীণ ঋণ (নীট)</b>				
ব্যাংকিং ব্যবস্থা হতে ঋণ (নীট)	৭৬,৪৫২	৭৯,৭৪৯	৮৪,৯৮০	৭৯,২৬৮
ব্যাংক বহির্ভূত ঋণ (নীট)	৩৭,০০১	৩৫,৩০৩	২৫,০০৩	২৮,৭৮১
<b>মোট - অভ্যন্তরীণ সম্পদ :</b>	<b>১,১৫,৯৩৮</b>	<b>১,১৭,৩২২</b>	<b>১,১৭,৬৪৩</b>	<b>১,০২,১৬৩</b>
<b>বৈদেশিক সম্পদ</b>				
<b>যোগ</b>				
প্রকল্প সাহায্য	৮৮,০২৪	৬০,৯৪০	৭০,৫০২	৫১,৯৪২
বিশেষ উন্নয়ন সহায়তা/ঋণ	২১,৩৬৩	১৯,৩৮২	১৭,০০০	০
<b>মোট - বৈদেশিক সম্পদ :</b>	<b>১,০৯,৩৮৭</b>	<b>৮০,৩২২</b>	<b>৮৭,৫০২</b>	<b>৫১,৯৪২</b>
<b>মোট - অর্থায়ন :</b>	<b>২,২৫,৩২৪</b>	<b>১,৯৭,৬৪৩</b>	<b>২,০৫,১৪৫</b>	<b>১,৫৪,১০৫</b>
<b>বার্ষিক উন্নয়ন কর্মসূচি :</b>	<b>২,২৫,৩২৪</b>	<b>১,৯৭,৬৪৩</b>	<b>২,০৫,১৪৫</b>	<b>১,৫৫,৩৮০</b>

**বিবরণী-১০**  
**মন্ত্রণালয়/বিভাগ-ওয়ারি উন্নয়ন ব্যয়**

(অংকসমূহ কোটি টাকায়)

মন্ত্রণালয়/বিভাগ	বাজেট ২০২১-২২	সংশোধিত ২০২০-২১	বাজেট ২০২০-২১	হিসাব ২০১৯-২০
<b>জনপ্রশাসন</b>				
<b>জাতীয় সংসদ</b>				
বার্ষিক উন্নয়ন কর্মসূচি	১	১	১	১
<b>প্রধানমন্ত্রীর কার্যালয়</b>				
বার্ষিক উন্নয়ন কর্মসূচি	৩,১২৬	৩,৬২২	৩,১১৯	২,১৯৪
কাজের বিনিময়ে খাদ্য কর্মসূচি (এডিপি বহির্ভূত) ও স্থানান্তর	১০১	৯৫	৯৯	০
<b>মোট - প্রধানমন্ত্রীর কার্যালয়:</b>	<b>৩,২২৭</b>	<b>৩,৭১৭</b>	<b>৩,২১৮</b>	<b>২,১৯৪</b>
<b>মন্ত্রিপরিষদ বিভাগ</b>				
বার্ষিক উন্নয়ন কর্মসূচি	৫৫	৪৪	১৮	৪৭
স্কিম	০	০	০	২
<b>মোট - মন্ত্রিপরিষদ বিভাগ:</b>	<b>৫৫</b>	<b>৪৪</b>	<b>১৮</b>	<b>৪৯</b>
<b>নির্বাচন কমিশন সচিবালয়</b>				
বার্ষিক উন্নয়ন কর্মসূচি	৭১৮	৭৯০	৬২২	১,৩৯৬
<b>জনপ্রশাসন মন্ত্রণালয়</b>				
বার্ষিক উন্নয়ন কর্মসূচি	৭৮২	৩৪৭	৫১৮	২১৪
<b>বাংলাদেশ সরকারি কর্ম কমিশন</b>				
বার্ষিক উন্নয়ন কর্মসূচি	৩৬	২৮	২৭	৩২
<b>অর্থ বিভাগ</b>				
বার্ষিক উন্নয়ন কর্মসূচি	৬৯৩	৩৯৬	৬৩৬	৪২
এডিপি বহির্ভূত বিশেষ প্রকল্প	৩,৬৬৯	২,২৫০	২,৭৮৯	১,৩৫৯
স্কিম	৪০১	২১৪	৩৮৫	২২
<b>মোট - অর্থ বিভাগ:</b>	<b>৪,৭৬৩</b>	<b>২,৮৬০</b>	<b>৩,৮১০</b>	<b>১,৪২৩</b>
<b>অভ্যন্তরীণ সম্পদ বিভাগ</b>				
বার্ষিক উন্নয়ন কর্মসূচি	৩৮৮	২৯০	৪৫৬	৩৫
<b>আর্থিক প্রতিষ্ঠান বিভাগ</b>				
বার্ষিক উন্নয়ন কর্মসূচি	১১৬	১৩৯	৩৪১	৫৮
এডিপি বহির্ভূত বিশেষ প্রকল্প	২,৩২১	২,৩৬০	১,৯৩৩	১,৯৮৪
<b>মোট - আর্থিক প্রতিষ্ঠান বিভাগ:</b>	<b>২,৪৩৭</b>	<b>২,৪৯৯</b>	<b>২,২৭৪</b>	<b>২,০৪২</b>

- \* উন্নয়ন ব্যয়= বার্ষিক উন্নয়ন কর্মসূচি + এডিপি বহির্ভূত কাজের বিনিময়ে খাদ্য কর্মসূচি ও স্থানান্তর (এক নজরে বাজেট)+বার্ষিক উন্নয়ন কর্মসূচি বহির্ভূত বিশেষ প্রকল্প+স্কিম।
- \* স্কিম হচ্ছে বার্ষিক উন্নয়ন কর্মসূচি বহির্ভূত তিন ধরনের প্রকল্পের মধ্যে একটি, অন্য দুটি হলো বার্ষিক উন্নয়ন বহির্ভূত বিশেষ প্রকল্প এবং কাজের বিনিময়ে খাদ্য ও স্থানান্তর।
- \* এডিপি বহির্ভূত বিশেষ প্রকল্প উন্নয়ন সহযোগীদের আর্থিক সহায়তায় পরিচালিত।

## বিবরণী - ১০

(অংকসমূহ কোটি টাকায়)

মন্ত্রণালয়/বিভাগ	বাজেট ২০২১-২২	সংশোধিত ২০২০-২১	বাজেট ২০২০-২১	হিসাব ২০১৯-২০
<b>অর্থনৈতিক সম্পর্ক বিভাগ</b>				
বার্ষিক উন্নয়ন কর্মসূচি	৬৬	৫২	৫৭	৭১
<b>পরিকল্পনা বিভাগ</b>				
বার্ষিক উন্নয়ন কর্মসূচি	১,০৪১	১,৪১১	১,১৫৮	৪৭
<b>বাস্তবায়ন পরিবীক্ষণ ও মূল্যায়ন বিভাগ</b>				
বার্ষিক উন্নয়ন কর্মসূচি	২০৬	১২৫	৯৩	৭২
<b>পরিসংখ্যান ও তথ্য ব্যবস্থাপনা বিভাগ</b>				
বার্ষিক উন্নয়ন কর্মসূচি	১,৪২১	৩২২	১২৪	১৭৩
<b>পররাষ্ট্র মন্ত্রণালয়</b>				
বার্ষিক উন্নয়ন কর্মসূচি	১২৯	৭৯	১১৯	২৬
<b>মোট - জনপ্রশাসন:</b>	<b>১৫,২৭০</b>	<b>১২,৫৬৫</b>	<b>১২,৪৯৫</b>	<b>৭,৭৭৫</b>
<b>স্থানীয় সরকার ও পল্লী উন্নয়ন</b>				
<b>স্থানীয় সরকার বিভাগ</b>				
বার্ষিক উন্নয়ন কর্মসূচি	৩৩,৮৯৬	৩৪,১৭০	৩১,১৩১	২৫,৫১২
কাজের বিনিময়ে খাদ্য কর্মসূচি (এডিপি বহির্ভূত) ও স্থানান্তর	০	০	৯০	৯০
স্কিম	২	৬	০	৩
<b>মোট - স্থানীয় সরকার বিভাগ:</b>	<b>৩৩,৮৯৮</b>	<b>৩৪,১৭৬</b>	<b>৩১,২২১</b>	<b>২৫,৬০৫</b>
<b>পল্লী উন্নয়ন ও সমবায় বিভাগ</b>				
বার্ষিক উন্নয়ন কর্মসূচি	১,১৩৯	১,৬৩২	১,৫৮৮	১,২৯৩
<b>পার্বত্য চট্টগ্রাম বিষয়ক মন্ত্রণালয়</b>				
বার্ষিক উন্নয়ন কর্মসূচি	৭৯৬	৮২৪	৮৪৪	৮১৪
কাজের বিনিময়ে খাদ্য কর্মসূচি (এডিপি বহির্ভূত) ও স্থানান্তর	০	০	২১	০
<b>মোট - পার্বত্য চট্টগ্রাম বিষয়ক মন্ত্রণালয়:</b>	<b>৭৯৬</b>	<b>৮২৪</b>	<b>৮৬৫</b>	<b>৮১৪</b>
<b>মোট - স্থানীয় সরকার ও পল্লী উন্নয়ন:</b>	<b>৩৫,৮৩৩</b>	<b>৩৬,৬৩২</b>	<b>৩৩,৬৭৪</b>	<b>২৭,৭১২</b>
<b>প্রতিরক্ষা</b>				
<b>প্রতিরক্ষা মন্ত্রণালয়</b>				
বার্ষিক উন্নয়ন কর্মসূচি	১,৮৩২	১,৪৯০	১,৬৭২	৬২
<b>মোট - প্রতিরক্ষা:</b>	<b>১,৮৩২</b>	<b>১,৪৯০</b>	<b>১,৬৭২</b>	<b>৬২</b>

## বিবরণী - ১০

(অংকসমূহ কোটি টাকায়)

মন্ত্রণালয়/বিভাগ	বাজেট ২০২১-২২	সংশোধিত ২০২০-২১	বাজেট ২০২০-২১	হিসাব ২০১৯-২০
<b>জনশৃঙ্খলা ও নিরাপত্তা</b>				
<b>আইন ও বিচার বিভাগ</b>				
বার্ষিক উন্নয়ন কর্মসূচি	৩৪৯	৪০৩	৩৭৬	২২৯
<b>জননিরাপত্তা বিভাগ</b>				
বার্ষিক উন্নয়ন কর্মসূচি	১,৫৯৭	১,৭৯১	১,৮৯৫	১,০০৫
<b>লেজিসলেটিভ ও সংসদ বিষয়ক বিভাগ</b>				
বার্ষিক উন্নয়ন কর্মসূচি	১	৬	৬	২
<b>দুর্নীতি দমন কমিশন</b>				
বার্ষিক উন্নয়ন কর্মসূচি	২১	১১	২৫	৪
<b>সুরক্ষা সেবা বিভাগ</b>				
বার্ষিক উন্নয়ন কর্মসূচি	১,২৫৮	১,০২৬	১,৩৪৫	৭৩২
<b>মোট - জনশৃঙ্খলা ও নিরাপত্তা:</b>	<b>৩,২২৬</b>	<b>৩,২৩৭</b>	<b>৩,৬৪৭</b>	<b>১,৯৭২</b>
<b>শিক্ষা ও প্রযুক্তি</b>				
<b>প্রাথমিক ও গণশিক্ষা মন্ত্রণালয়</b>				
বার্ষিক উন্নয়ন কর্মসূচি	৮,০২২	১০,৬৮৬	৯,৪০৪	৬,২৯৯
<b>মাধ্যমিক ও উচ্চ শিক্ষা বিভাগ</b>				
বার্ষিক উন্নয়ন কর্মসূচি	১১,৯২০	৯,৬৮৫	৯,৮৬৫	৬,০৫০
স্কিম	২,৪০০	২,৮৩৮	২,০০০	১,৪২২
<b>মোট - মাধ্যমিক ও উচ্চ শিক্ষা বিভাগ:</b>	<b>১৪,৩২০</b>	<b>১২,৫২৩</b>	<b>১১,৮৬৫</b>	<b>৭,৪৭২</b>
<b>বিজ্ঞান ও প্রযুক্তি মন্ত্রণালয়</b>				
বার্ষিক উন্নয়ন কর্মসূচি	২০,৬৩৪	১০,৯০৪	১৭,৩৮৯	১২,১৬৪
<b>তথ্য ও যোগাযোগ প্রযুক্তি বিভাগ</b>				
বার্ষিক উন্নয়ন কর্মসূচি	১,৩৬২	৬৬৫	১,০৪৯	৬৪৮
স্কিম	০	২	০	৪
<b>মোট - তথ্য ও যোগাযোগ প্রযুক্তি বিভাগ:</b>	<b>১,৩৬২</b>	<b>৬৬৭</b>	<b>১,০৪৯</b>	<b>৬৫২</b>
<b>কারিগরি ও মাদ্রাসা শিক্ষা বিভাগ</b>				
বার্ষিক উন্নয়ন কর্মসূচি	২,৩১০	১,৪৮৫	১,৯৭৬	১,০০৩
<b>মোট - শিক্ষা ও প্রযুক্তি:</b>	<b>৪৬,৬৪৮</b>	<b>৩৬,২৬৫</b>	<b>৪১,৬৮৩</b>	<b>২৭,৫৯০</b>

## বিবরণী - ১০

(অংকসমূহ কোটি টাকায়)

মন্ত্রণালয়/বিভাগ	বাজেট ২০২১-২২	সংশোধিত ২০২০-২১	বাজেট ২০২০-২১	হিসাব ২০১৯-২০
<b>স্বাস্থ্য</b>				
<b>স্বাস্থ্য সেবা বিভাগ</b>				
বার্ষিক উন্নয়ন কর্মসূচি	১৩,০০০	১১,৯৭৯	১০,০৫৪	৫,৩৩১
<b>স্বাস্থ্য শিক্ষা ও পরিবার কল্যাণ বিভাগ</b>				
বার্ষিক উন্নয়ন কর্মসূচি	২,৫৫৮	১,৮৮৬	২,৪৪৬	৯০২
<b>মোট - স্বাস্থ্য:</b>	<b>১৫,৫৫৮</b>	<b>১৩,৮৬৫</b>	<b>১২,৫০০</b>	<b>৬,২৩৩</b>
<b>সামাজিক নিরাপত্তা ও কল্যাণ</b>				
<b>সমাজ কল্যাণ মন্ত্রণালয়</b>				
বার্ষিক উন্নয়ন কর্মসূচি	৫১৯	৪৪৫	৪০২	১৮৩
স্কিম	০	০	০	৯
<b>মোট - সমাজ কল্যাণ মন্ত্রণালয়:</b>	<b>৫১৯</b>	<b>৪৪৫</b>	<b>৪০২</b>	<b>১৯২</b>
<b>মহিলা ও শিশু বিষয়ক মন্ত্রণালয়</b>				
বার্ষিক উন্নয়ন কর্মসূচি	৮১৪	৫০৩	৬৩৭	৩২১
স্কিম	৪৪	৫৩	৩৯	৪০
<b>মোট - মহিলা ও শিশু বিষয়ক মন্ত্রণালয়:</b>	<b>৮৫৮</b>	<b>৫৫৬</b>	<b>৬৭৬</b>	<b>৩৬১</b>
<b>খাদ্য মন্ত্রণালয়</b>				
বার্ষিক উন্নয়ন কর্মসূচি	৬৭৯	৪০৬	৫৯৫	২১৬
<b>দুর্যোগ ব্যবস্থাপনা ও ত্রাণ মন্ত্রণালয়</b>				
বার্ষিক উন্নয়ন কর্মসূচি	২,৩২২	১,৭৪০	২,২১৪	২,১১৪
কাজের বিনিময়ে খাদ্য কর্মসূচি (এডিপি বহির্ভূত) ও স্থানান্তর	২,৩১০	২,২৭৬	২,২৭৬	১,৩৬৫
<b>মোট - দুর্যোগ ব্যবস্থাপনা ও ত্রাণ মন্ত্রণালয়:</b>	<b>৪,৬৩২</b>	<b>৪,০১৬</b>	<b>৪,৪৯০</b>	<b>৩,৪৭৯</b>
<b>মুক্তিযুদ্ধ বিষয়ক মন্ত্রণালয়</b>				
বার্ষিক উন্নয়ন কর্মসূচি	৪০২	২৪৪	৪৮৫	১৮৩
<b>মোট - সামাজিক নিরাপত্তা ও কল্যাণ:</b>	<b>৭,০৯০</b>	<b>৫,৬৬৭</b>	<b>৬,৬৪৮</b>	<b>৪,৪৩১</b>
<b>গৃহায়ন</b>				
<b>গৃহায়ন ও গণপূর্ত মন্ত্রণালয়</b>				
বার্ষিক উন্নয়ন কর্মসূচি	৪,৫৪৩	৫,৮০৯	৫,১৯৩	৪,০৯৭
<b>মোট - গৃহায়ন:</b>	<b>৪,৫৪৩</b>	<b>৫,৮০৯</b>	<b>৫,১৯৩</b>	<b>৪,০৯৭</b>

## বিবরণী - ১০

(অংকসমূহ কোটি টাকায়)

মন্ত্রণালয়/বিভাগ	বাজেট ২০২১-২২	সংশোধিত ২০২০-২১	বাজেট ২০২০-২১	হিসাব ২০১৯-২০
<b>বিনোদন, সংস্কৃতি ও ধর্ম</b>				
<b>তথ্য ও সম্প্রচার মন্ত্রণালয়</b>				
বার্ষিক উন্নয়ন কর্মসূচি	১৯৯	২৪৮	২৬৩	৮৪
<b>সংস্কৃতি বিষয়ক মন্ত্রণালয়</b>				
বার্ষিক উন্নয়ন কর্মসূচি	২২০	১৮১	২২০	১১৬
স্কিম	০	১	১	১
<b>মোট - সংস্কৃতি বিষয়ক মন্ত্রণালয়:</b>	<b>২২০</b>	<b>১৮২</b>	<b>২২১</b>	<b>১১৭</b>
<b>ধর্ম বিষয়ক মন্ত্রণালয়</b>				
বার্ষিক উন্নয়ন কর্মসূচি	১,৯৩৬	১,৮৫৫	১,৪২৫	৯৮৫
স্কিম	৭	২	০	১৪
<b>মোট - ধর্ম বিষয়ক মন্ত্রণালয়:</b>	<b>১,৯৪৩</b>	<b>১,৮৫৭</b>	<b>১,৪২৫</b>	<b>৯৯৯</b>
<b>যুব ও ক্রীড়া মন্ত্রণালয়</b>				
বার্ষিক উন্নয়ন কর্মসূচি	২৮০	২৩০	২৩৩	১১৩
<b>মোট - বিনোদন, সংস্কৃতি ও ধর্ম:</b>	<b>২,৬৪২</b>	<b>২,৫১৭</b>	<b>২,১৪২</b>	<b>১,৩১৩</b>
<b>জ্বালানি ও বিদ্যুৎ</b>				
<b>জ্বালানি ও খনিজ সম্পদ বিভাগ</b>				
বার্ষিক উন্নয়ন কর্মসূচি	২,০১৮	১,৭৪৯	১,৮৩৬	২,১২৪
<b>বিদ্যুৎ বিভাগ</b>				
বার্ষিক উন্নয়ন কর্মসূচি	২৫,৩৪৯	২১,৯৩৫	২৪,৮০৪	২৩,১৪৭
<b>মোট - জ্বালানি ও বিদ্যুৎ:</b>	<b>২৭,৩৬৭</b>	<b>২৩,৬৮৪</b>	<b>২৬,৬৪০</b>	<b>২৫,২৭১</b>

## বিবরণী - ১০

(অংকসমূহ কোটি টাকায়)

মন্ত্রণালয়/বিভাগ	বাজেট ২০২১-২২	সংশোধিত ২০২০-২১	বাজেট ২০২০-২১	হিসাব ২০১৯-২০
<b>কৃষি</b>				
<b>কৃষি মন্ত্রণালয়</b>				
বার্ষিক উন্নয়ন কর্মসূচি	২,৯৫৯	২,৩১৩	২,৪৫২	১,৬২০
ক্ষিম	৭১	৮৪	৯২	১০১
<b>মোট - কৃষি মন্ত্রণালয়:</b>	<b>৩,০৩০</b>	<b>২,৩৯৭</b>	<b>২,৫৪৪</b>	<b>১,৭২১</b>
<b>মৎস্য ও প্রাণিসম্পদ মন্ত্রণালয়</b>				
বার্ষিক উন্নয়ন কর্মসূচি	১,৭৮৮	১,৯৭৮	১,৬১২	৮০১
<b>পরিবেশ, বন ও জলবায়ু পরিবর্তন মন্ত্রণালয়</b>				
বার্ষিক উন্নয়ন কর্মসূচি	৫৪২	৪১৪	৫৯৯	২০৩
<b>ভূমি মন্ত্রণালয়</b>				
বার্ষিক উন্নয়ন কর্মসূচি	৮১৭	৫২৭	৬৭৬	৩১৫
কাজের বিনিময়ে খাদ্য কর্মসূচি (এডিপি বহির্ভূত) ও স্থানান্তর	১৭৭	১৬১	১৬৮	০
<b>মোট - ভূমি মন্ত্রণালয়:</b>	<b>৯৯৪</b>	<b>৬৮৮</b>	<b>৮৪৪</b>	<b>৩১৫</b>
<b>পানি সম্পদ মন্ত্রণালয়</b>				
বার্ষিক উন্নয়ন কর্মসূচি	৬,৮৭১	৭,৩৬৫	৬,২৬৯	৪,৯৪২
<b>মোট - কৃষি:</b>	<b>১৩,২২৫</b>	<b>১২,৮৪২</b>	<b>১১,৮৬৮</b>	<b>৭,৯৮২</b>
<b>শিল্প ও অর্থনৈতিক সার্ভিস</b>				
<b>বাণিজ্য মন্ত্রণালয়</b>				
বার্ষিক উন্নয়ন কর্মসূচি	৩৯৫	২০৪	৩৬৫	১৩৬
<b>শ্রম ও কর্মসংস্থান মন্ত্রণালয়</b>				
বার্ষিক উন্নয়ন কর্মসূচি	১৮৬	১৮৬	২২০	২০৭
<b>শিল্প মন্ত্রণালয়</b>				
বার্ষিক উন্নয়ন কর্মসূচি	১,২২৬	১,৭৪৮	১,২৩৪	১,২৩০
<b>প্রবাসী কল্যাণ ও বৈদেশিক কর্মসংস্থান মন্ত্রণালয়</b>				
বার্ষিক উন্নয়ন কর্মসূচি	৩৮২	৩৫০	৩১৬	১৮৪
<b>বস্ত্র ও পাট মন্ত্রণালয়</b>				
বার্ষিক উন্নয়ন কর্মসূচি	৪৮৫	৫২২	৫০৮	৩১৯
<b>মোট - শিল্প ও অর্থনৈতিক সার্ভিস:</b>	<b>২,৬৭৪</b>	<b>৩,০১০</b>	<b>২,৬৪৩</b>	<b>২,০৭৬</b>

## বিবরণী - ১০

(অংকসমূহ কোটি টাকায়)

মন্ত্রণালয়/বিভাগ	বাজেট ২০২১-২২	সংশোধিত ২০২০-২১	বাজেট ২০২০-২১	হিসাব ২০১৯-২০
<b>পরিবহন ও যোগাযোগ</b>				
<b>সড়ক পরিবহন ও মহাসড়ক বিভাগ</b>				
বার্ষিক উন্নয়ন কর্মসূচি	২৮,০৪২	২৫,৭৬১	২৪,৮২৫	২০,১৯৬
<b>রেলপথ মন্ত্রণালয়</b>				
বার্ষিক উন্নয়ন কর্মসূচি	১৩,৫৫৮	১১,৯৮৮	১২,৪৯১	১১,৬৩৭
<b>নৌ পরিবহন মন্ত্রণালয়</b>				
বার্ষিক উন্নয়ন কর্মসূচি	৪,১০৭	৩,৯২৩	৩,২৬৫	২,৬৬৯
স্কিম	২৪৭	৩৭	০	০
<b>মোট - নৌ পরিবহন মন্ত্রণালয়:</b>	<b>৪,৩৫৪</b>	<b>৩,৯৬০</b>	<b>৩,২৬৫</b>	<b>২,৬৬৯</b>
<b>বেসামরিক বিমান পরিবহন ও পর্যটন মন্ত্রণালয়</b>				
বার্ষিক উন্নয়ন কর্মসূচি	৩,৯৭৯	২,৯৩৭	৩,৬২৯	৩,১৬৮
স্কিম	৪	২	৫	১
<b>মোট - বেসামরিক বিমান পরিবহন ও পর্যটন মন্ত্রণালয়:</b>	<b>৩,৯৮৩</b>	<b>২,৯৩৯</b>	<b>৩,৬৩৪</b>	<b>৩,১৬৯</b>
<b>ডাক ও টেলিযোগাযোগ বিভাগ</b>				
বার্ষিক উন্নয়ন কর্মসূচি	১,৪২০	১,১৯০	২,০৫০	৯৩০
<b>সেতু বিভাগ</b>				
বার্ষিক উন্নয়ন কর্মসূচি	৯,৮১৩	৪,৬০৩	৭,৯৭৩	৬,৬৮২
<b>মোট - পরিবহন ও যোগাযোগ:</b>	<b>৬১,১৭০</b>	<b>৫০,৪৪১</b>	<b>৫৪,২৩৮</b>	<b>৪৫,২৮৩</b>
<b>বার্ষিক উন্নয়ন কর্মসূচি (ক):</b>	<b>২,২৫,৩২৪</b>	<b>১,৯৭,৬৪৩</b>	<b>২,০৫,১৪৫</b>	<b>১,৫৫,৩৮০</b>
<b>এডিপি বহির্ভূত কাজের বিনিময়ে খাদ্য কর্মসূচি ও স্থানান্তর(খ)/১:</b>	<b>২,৫৮৮</b>	<b>২,৫৩২</b>	<b>২,৬৫৪</b>	<b>১,৪৫৫</b>
<b>বার্ষিক উন্নয়ন বহির্ভূত বিশেষ প্রকল্প (গ):</b>	<b>৫,৯৯০</b>	<b>৪,৬১০</b>	<b>৪,৭২২</b>	<b>৩,৩৪৩</b>
<b>স্কিম (ঘ):</b>	<b>৩,১৭৬</b>	<b>৩,২৩৯</b>	<b>২,৫২২</b>	<b>১,৬১৯</b>
<b>মোট - উন্নয়ন ব্যয় (ক+খ+গ+ঘ):</b>	<b>২,৩৭,০৭৮</b>	<b>২,০৮,০২৫</b>	<b>২,১৫,০৪৩</b>	<b>১,৬১,৭৯৭</b>

১. বিবরণী-৮ এ প্রদর্শিত 'উন্নয়ন কর্মসূচির জন্য বিক্রয়লব্ধ অর্থ স্থানান্তর (এডিপি বহির্ভূত)' ও কাবিখা (এডিপি বহির্ভূত) এবং বিবরণী-৯ এ প্রদর্শিত এডিপি বহির্ভূত উন্নয়ন ব্যয় (কাবিখা নগদ) একত্রে 'এডিপি বহির্ভূত কাজের বিনিময়ে খাদ্য কর্মসূচি ও স্থানান্তর' নামে অভিহিত।

চিত্র-৫

উন্নয়ন বাজেট : ২০২১-২২  
(২,৩৭,০৭৮ কোটি টাকা)  
খাতওয়ারি বরাদ্দ বিভাজন

